

Alexandro Rojas-Marcos

Alexandro Rojas-Marcos

Documentación para I Congreso
PSA - A.D.M.V

1^{er} Congreso PSA

Documentos médicos e Cas
presentes.

Se trata de conocer las causas profundas que producen el paro. Es muy difícil de hacer este análisis, porque entran muchas causas en juego. Vamos a intentar exponerlo con la mayor claridad, aun pecando de simplistas algunas veces.

1.-Un decreto-ley de 21 de Julio de 1.959 establece la paridad del dólar con la peseta (un dólar igual a 60 pesetas). A esto se le llama "Estabilización" o Plan de Estabilización. La economía española se encontraba al borde de la ruina y ésta era la única salida que tenían los grupos de poder económico para mantener un sistema capitalista y autoritario.

2.-Con este Plan, se pretendía pasar de la "economía autárquica", cerrada (en la que sólo se consumen productos nacionales) a una economía abierta, de intercambio comercial con otros países.

Para competir en el mercado mundial, España hace un esfuerzo gigantesco por industrializarse: paso de la economía agrícola a la economía industrial.

3.-En este momento empiezan a elaborarse los famosos Planes de Desarrollo Económico. Estos Planes tienen una atención preferente y casi total a la industria. Pero no planifican un desarrollo integral de todos los sectores (industria, agricultura, servicios, junto con lo social, cultural, político, etc.).

4.-Dos consecuencias importantes de estas medidas:

a) A nivel interno:

-trasvase del capital del campo a la industria, porque el sector industrial da más beneficios a corto plazo.

-trasvase de la mano de obra campesina a la industria, sobre todo a la construcción (que exige menos obreros especializados).

b) A nivel externo:

-necesidad de comprar maquinaria extranjera para montar industrias en España.

-necesidad de moneda extranjera (divisas) para hacer esas compras.

5.-Lo que compramos en el extranjero (importaciones) es más caro que lo que vendemos al extranjero (exportaciones). Por ejemplo, compramos excavadoras o cerebros electrónicos, mientras que vendemos naranjas o tomates. Así se provoca un desequilibrio entre las importaciones y las exportaciones (lo que se llama "déficit en la balanza de pagos comercial"). España necesita divisas, monedas extranjeras, para hacer sus compras. ¿Cómo consigue estas divisas?

6.-Por estos tres medios:

a) por las divisas que dejan los turistas extranjeros.

b) por el dinero que invierten en el país los capitalistas extranjeros, (montando empresas, industrias, hoteles, etc.)

c) por el dinero que envían los emigrantes españoles en el extranjero.

7.-Al fomentar estas tres fuentes de divisas, se crean muchos puestos de trabajo, sobre todo en la construcción. Efectivamente,

a) Para el turismo, se necesitan hoteles, apartamentos, carreteras, aeropuertos, etc. Y también crecen otras empresas auxiliares: cemento, hierro, madera, ascensores, muebles, electrodomésticos, etc. Se crean muchas nuevas empresas.

b) Inversiones extranjeras: crean puestos de trabajo, sobre todo técnicos. También en la construcción al montar las fábricas, construir chalets, etc.

c) Emigración. Es la fuente de divisas "menos costosa". No hay que gastarse dinero en los que se van. Solamente hay que abrir la frontera para que puedan salir. Por eso está programada. El tercer Plan de Desarrollo calcula en 40.000 emigrantes al año. (En realidad han salido más de 80.000 emigrantes permanentes por año y 95.000 temporeros por año).

La emigración tiene estas "ventajas" para el país (léase "para los que tienen el poder económico y político"):

-Trae divisas del extranjero. En 14 años (de 1960 a 74) los emigrantes han ingresado al país más de 500.000 millones de pesetas. Con este dinero se ha pagado el 15 por 100 de las compras españolas en el extranjero.

-alivia el paro. Por eso la emigración se da en las regiones con un paro más fuerte (Galicia, Extremadura y Andalucía).

-suaviza los conflictos laborales, que se darían con más fuerza si estuvieran en el país todos esos emigrantes. El llamado "orden público" se hubiera resentido.

- b) Reducción de las inversiones. El capital se retrae, no arriesga su dinero cuando la economía está tan mal. No crea nuevos puestos de trabajo.
- c) La llamada crisis de la energía (petróleo) no ha producido todo esto, solamente lo ha agudizado. La crisis es propia del sistema capitalista.
- d) La inestabilidad laboral, social y política, junto con la inflación, hace que disminuya el turismo. Paro en la construcción e industrias hoteleras.
- e) La crisis económica afecta también a Europa. Allí reducen también la mano de obra y los primeros afectados son los emigrantes:
 - disminuyen las remesas de emigrantes (han vuelto más de 200.000 emigrantes).
 - los que quedan allí prefieren dejar su dinero en bancos extranjeros, porque les ofrece más garantías que la situación española.
- f) El permanente paro encubierto del campo se hace ahora mucho más grave al no poder pasar a la construcción que está en un paro tremendo.
- g) El Estado dispone de menos dinero. Cobra menos impuestos indirectos porque la gente compra menos (está parada). Por eso dispone de menos dinero para invertir en obras públicas, que daría trabajo a mucha gente (el Estado debe a empresas privadas unos 30.000 millones de pesetas).

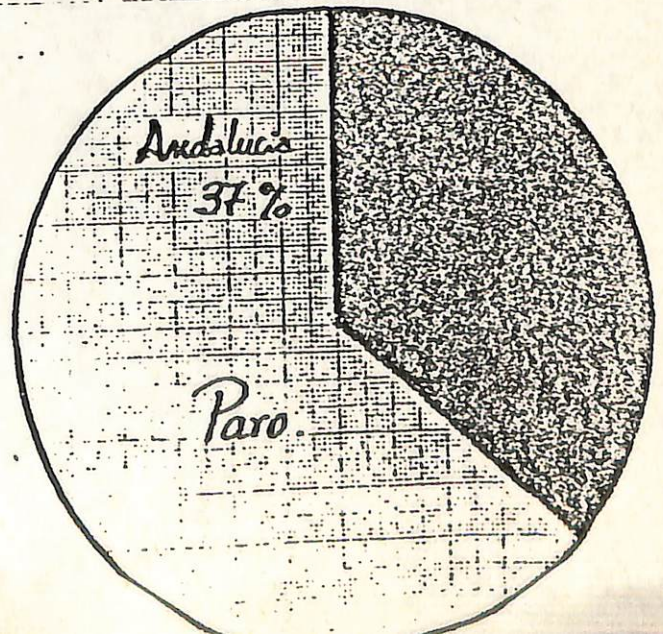
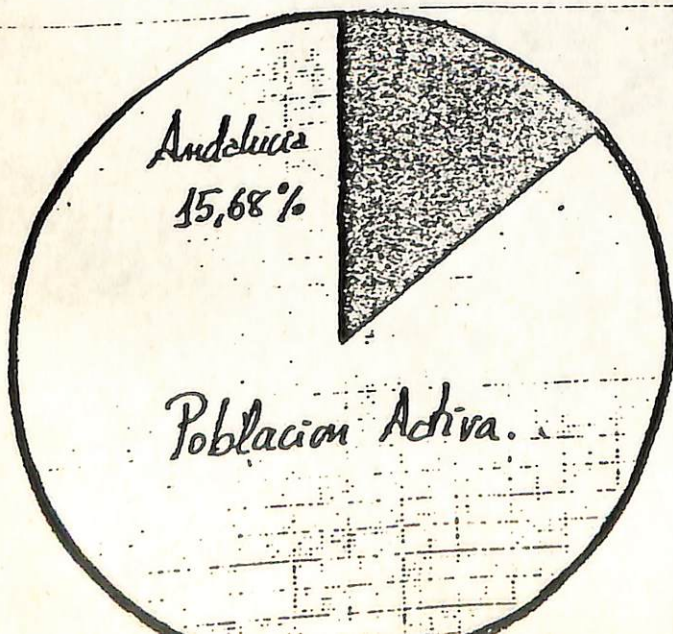
12.-Andalucía, que se ha beneficiado poco durante el momento de prosperidad del capitalismo español, se ve fuertemente afectada durante el momento de depresión. Las regiones subdesarrolladas sufren más intensamente las consecuencias de la crisis:

- Los 100.000 andaluces que marchan cada año a otras regiones del país se tienen que quedar en Andalucía, porque fuera escasea el trabajo.
- Los 26.000 andaluces que marchaban cada año al extranjero no pueden salir.
- Han vuelto de 70 a 100.000 emigrantes andaluces, que se encuentran sin trabajo cuando se fueron (después de aportar durante años su dinero para el desarrollo).
- Más todo el paro tremendo de la construcción y de las industrias hoteleras.

La situación es angustiosa: MÁS DE MEDIO MILLON DE PARADOS EN ANDALUCIA. De cada 10 parados en España, cuatro son andaluces.

13.-Algunas reflexiones últimas sobre estos datos.

- a) El paro es estructural, permanente. No se trata de algo transitorio, coyuntural, sino de una mala organización de la sociedad que provoca estos desajustes y estos sufrimientos de la clase trabajadora.
- b) Se debe a la contradicción misma del sistema capitalista, que es irracional aún desde el punto de vista económico:
 - Sólo Andalucía Oriental pierde cada año 40.000 millones de pesetas por falta de puestos de trabajo (según el Profesor Cazorla faltan 200.000 puestos de trabajo).
 - Se almacenan bienes y productos. Hay gente que los necesita... pero no tiene dinero para comprarlos. Se pudren productos agrícolas y hay gente muerta de hambre.
 - El desarrollo económico se realiza a través de un trabajo socializado: en él interviene desde el ingeniero o el director hasta el peón. Pero la propiedad de los bienes de producción está en manos de unos pocos. Sólo ellos tienen el poder de decisión: organizan la sociedad, dan leyes, invierten o no invierten según sus intereses particulares, que son contrarios a los intereses de la inmensa mayoría.
- c) En resumen. Minoría capitalista: en momentos de prosperidad, la que más se beneficia. en momentos de depresión, la que menos se perjudica.
 Gran mayoría (trabajadores): momentos de prosperidad, la que menos se beneficia. momentos de depresión, la que más se perjudica.



El conjunto de estos elementos ha producido en España lo que se ha llamado el "milagro español", que corresponde al "ciclo de prosperidad" del sistema capitalista. Este milagro español se podría resumir en estos puntos:

- Apertura a los mercados internacionales, codeándonos con ellos casi de tú a tú.
- Llamativo crecimiento industrial, entre los más espectaculares del mundo. El segundo después del Japón y superior al también llamado "milagro alemán" de posguerra.
- Aparente pleno empleo. Claro, sin contar la sangría de la emigración interior y exterior de las regiones subdesarrolladas.

9.-Este milagro se ha producido fundamentalmente en el País Vasco, Cataluña y Madrid. La etapa de prosperidad se ha dado de 1960 al 73; alcanzando su punto más alto del 68 al 72. La prosperidad ha sido real, pero también ha tenido sus contrapartidas:

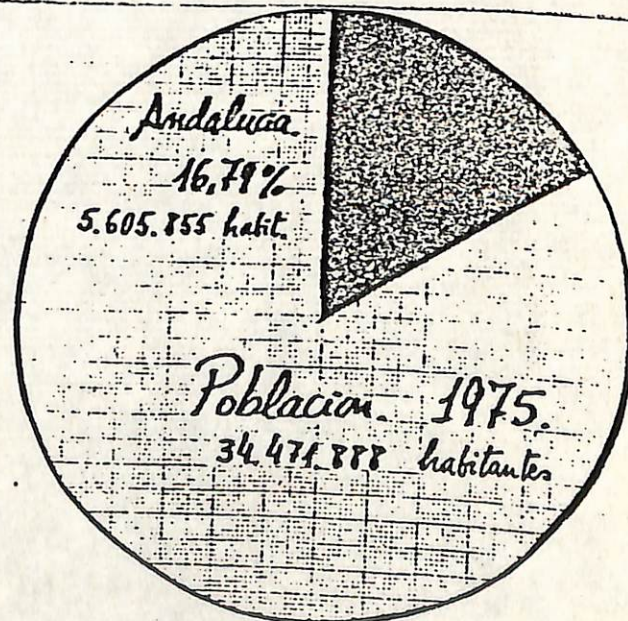
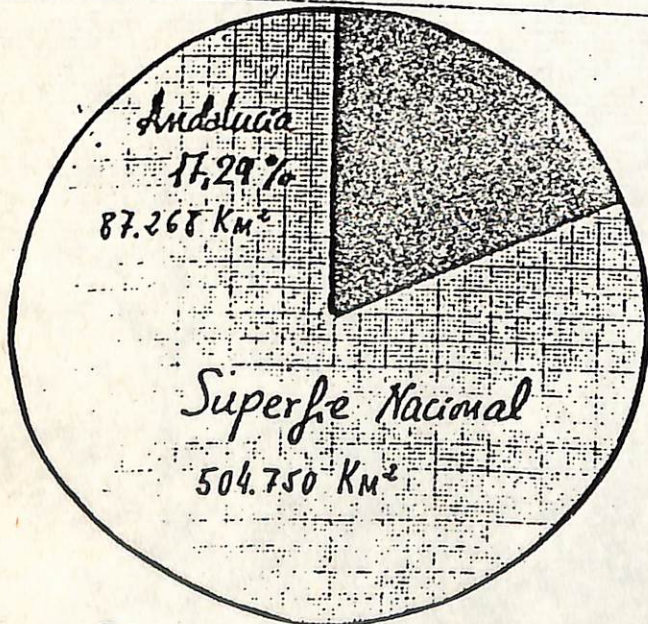
- Desequilibrios regionales: se han desarrollado, o mejor, han crecido industrialmente unas regiones a costa de otras.
- Desequilibrios sectoriales: el sector industrial ha crecido a costa del campo.
- No se han creado suficientes fuentes de riqueza permanente, básica, estructural, sino una riqueza transitoria, coyuntural (turismo y emigración) "Lo que dura es estructura, lo demás es coyuntura".
- Una fuerte inflación, entre las más elevadas del mundo industrializado. Los salarios han subido, pero el coste de la vida ha subido más deprisa. Se gana más dinero, pero se pueden comprar menos cosas. El índice oficial de inflación es menos de la mitad del real (dicen un 14 por 100 cuando ha sido más del 30 por 100).

10.-¿En qué medida ha participado y se ha beneficiado Andalucía en el milagro español?

- Más de un millón de andaluces han marchado a regiones más desarrolladas, contribuyendo con su trabajo al crecimiento industrial.
- Un millón y medio de andaluces han emigrado al extranjero y han traído más de 200.000 millones de pesetas, facilitando así la compra de maquinaria extranjera.
- Andalucía ha aportado su riqueza minera para que se beneficien otras regiones.
- Andalucía, la primera región española en producción agrícola, ha trasvasado el dinero del campo en beneficio de la industria.

En contrapartida:

- No se han creado en Andalucía fuentes permanentes de riqueza (muy poca industria), y sólo se ha beneficiado en parte del turismo (Costa del Sol); pero ese mismo dinero se marcha fuera de Andalucía.
- El campo se ha ido descapitalizando cada vez más, quedando grandes extensiones mal cultivadas o sin cultivar.



1.-Se comprenderá mejor todo esto al analizar la crisis actual de la economía española. Nos encontramos en el "ciclo de depresión" del sistema capitalista. ¿Qué ha pasado?

- a) El sector industrial ha saturado su producción, es decir, produce más de lo que vende. Por ejemplo, automóviles: se producen más que se venden. Se almacenan los productos y, al no tener salida, hay que reducir el ritmo de producción (si antes se sacaban 500 coches diarios, ahora sólo se sacan 150, por ejemplo). Así:
- se suprimen horas extras (con lo que los obreros ganan menos).
 - se reduce la jornada laboral, de 8 a 5 horas, por ejemplo; con lo que también se gana menos (paro encubierto).
 - se reduce la plantilla (no son necesarios tantos trabajadores) (Despidos).
 - la crisis afecta también a las empresas auxiliares (electricidad del automóvil, asientos del coche, neumáticos, etc.).

Reducir el paro en Andalucía

ACCIONES DESTACADAS

- Como acciones destacadas en Andalucía oriental, cabe destacar:
1. Proyecto de ley de concesión de un crédito extraordinario de 134 millones de pesetas para inversiones de los ministerios de Agricultura, Obras Públicas, Trabajo y Vivienda, orientadas a reducir el desempleo en las zonas más afectadas.
 2. Auténticos estímulos crediticios y fiscales para los Polos de Granada y Córdoba, transformados en Polos de promoción así como en la provincia de Jaén, declarada zona de preferente localización industrial.
 3. Estímulos económicos en estudio para las sociedades de desarrollo regional, según proyecto de ley en elaboración por los ministerios de Hacienda, Presidencia e Industria.
 4. Programa de acción coyuntural en materia de obras públicas y Plan de acción especial de Andalucía y Extremadura en carreteras, ferrocarriles, obras públicas puertos e infraestructura.
 5. Urgente restauración de monumentos y conjuntos histórico-artísticos con presupuesto de unos 80 millones de pesetas.
 6. Disposición para constituir ocho nuevos polígonos industriales: uno en Almería, Cádiz, Córdoba y Huelva, y dos en Málaga y Sevilla, respectivamente.
 7. Se declara de interés nacional con las oportunas ayudas, el riego de 23.000 hectáreas de olivar en la provincia de Jaén, mediante elevación de aguas de los ríos Guadalquivir y Rumbiar.
 8. Declaración de utilidad pública de nuevos regadíos en toda la región.
 9. Remisión a las Cortes de un proyecto de ley para un crédito de 8.000 millones de pesetas para construcción de viviendas en toda la región. De forma inmediata se conceden al ministerio de la Vivienda 1.000 millones de pesetas a dicho objeto y para combatir el paro obrero.

SUBIDA DE PENSIONES

El señor Solís Ruiz informó a los periodistas sobre el decreto aprobado acerca de la revalorización de las pensiones, y que tendrán vigencia a partir del primero de mayo. Dicho decreto se propone conseguir una cuantía mayor para jubilados, viudas y pensionistas en general. Se invertirán 42.000 millones de pesetas, con un incremento global de casi el 34 por ciento sobre las actuales percepciones, de manera que se vean más beneficiadas las pensiones bajas, que incluso llegarán a duplicarse. La pensión mínima tendrá una cuantía de 4.800 pesetas al mes, y para los trabajadores por cuenta ajena, de unas 7.000. Periódicamente, se irán revisando estos valores hasta conseguir que lleguen a ser similares al sueldo en activo.

En cuanto a Andalucía, dijo el señor Solís que se ha aprobado la inmediata construcción de más de 400 centros de la Seguridad Social, entre residencias, ambulatorios, consultorios, centros geriátricos, etc. Su inversión será de 5.200 millones.

Terminó la rueda de Prensa haciendo saber el ministro de Información y Turismo que los Reyes de España tienen el propósito de visitar próximamente Andalucía oriental en sus cuatro provincias la fecha no se ha decidido aún.

IDEAL 3-4-76.

EL PARO EN ANDALUCIA (*)

(Según el Instituto Nacional de Estadística)

INFO.-10-4-76

	Población activa total	Parados	%	Temporeros sin trabajo	%	Total	%
Córdoba	242.600	27.200	11,21	24.300	10,01	51.500	21,22
Cádiz	287.800	48.900	16,99	200	0,06	49.100	17,05
Málaga	309.800	36.200	11,68	8.100	2,61	44.300	14,29
Sevilla	462.400	53.300	11,52	11.000	2,37	64.300	13,89
Granada	237.900	26.900	11,30	4.100	1,72	31.000	13,02
Huelva	130.800	13.100	10,01	2.700	2,06	25.800	12,07
Jaén	201.100	21.600	10,74	1.100	0,54	22.700	11,28
Almería	128.400	5.500	4,28	—	—	5.500	4,28
TOTALES	2.000.800	232.700	11,63	51.500	2,57	284.200	14,20

Tras el Consejo de Ministros del día 2

«EL SUBDESARROLLO DE ANDALUCIA EXIGE MEDIDAS DE MAYOR ALCANCE»

CORREO.-6-4-76.- (Instituto de Desarrollo Regional de Sevilla)

INFORME SOBRE LAS ACTUACIONES EN ANDALUCIA Y EXTREMADURA

El titular de Obras Públicas informó al Gobierno sobre la acción llevada a cabo por su departamento en el área de las regiones de Andalucía y Extremadura.

La importancia de esta acción se concreta en el volumen de la inversión, que asciende a 50.662 millones de pesetas de obras en marcha a cargo directamente del Estado.

De este modo, se tiende a crear, mantener y explotar las infraestructuras básicas necesarias para el desarrollo de esta zona, a través tanto de los presupuestos generales del Estado, como de los Planes Especiales denominados Programa de Andalucía y Extremadura de junio de 1975, Programa de Acción Coyuntural de 1976 y Plan de Acción Especial de Andalucía y Extremadura para 1976, que se somete a la aprobación inicial de este Consejo.

Es de destacar el importante volumen de obras a iniciar dentro del año en curso, incluidas tanto en los presupuestos generales como en los Planes Especiales citados, y que suponen un montante total de obras a realizar en 1976 de 15.523 millones de pesetas.

Estas acciones del Ministerio de Obras Públicas se concretan en grandes rasgos de la manera siguiente:

CARRETERAS

La inversión total en marcha en obras de carreteras asciende a 16.916 millones de pesetas, de los que se habrán de invertir en el presente año 4.915.

La actuación en carretera se orienta hacia el acondicionamiento de la red nacional básica, incluyendo la carretera Sevilla-Huelva, el acondicionamiento de la ruta de La Plata, la carretera costera Málaga-Almería y el enlace de Almería y Murcia. Los ejes Bailén-Motril y Granada-Málaga ocupan también parte de la inversión.

Se actúa también en carretera para hacer accesibles comarcas o zonas: Ronda-San Pedro de Alcántara, Puente de Acceso a Isla Cristina, Linares-Ubeda, Campillo-Olvera, Naval Moral-Castejada, dentro del enlace Naval Moral-Plasencia, accesos a Sierra Nevada, etc.

TRANSPORTES TERRESTRES

La inversión total en transportes terrestres, incluyendo la realizada a través de RENFE, asciende a 10.936 millones de pesetas, de los que 4.173 serán invertidos en el año en curso.

Destaca sobre todas las actuaciones en este terreno la inmediata contratación de las obras de infraestructura del Metropolitano de Sevilla, con lo que esta ciudad se convertirá en la tercera de España en contar con este importante servicio de transporte colectivo. Destaca también la importante actuación de RENFE en la mejora de los servicios ferroviarios.

PUERTOS

La inversión total en marcha en cuanto a puertos se refiere, asciende a 7.871 millones de pesetas, de los que 2.184 se invertirán en el presente año. Las obras de ampliación del puerto de Huelva, acorde con la expansión industrial de su zona, es la obra más importante por su volumen de inversión: más de 3.000 millones de pesetas. Dos cortas en el Guadalquivir y el desvío del Guadalquivir, junto con la nueva dársena industrial constituyen la mejora y ampliación del puerto de Sevilla.

Las acciones en los puertos de Algeciras y Málaga, tendentes a reforzar sus instalaciones indus-

triales y turísticas, y las actuaciones en modernización de equipamiento de otros puertos, el desarrollo de los puertos menores que salpican el litoral andaluz—fundamentalmente Torre de Mar, Fuengirola, Isla Cristina y Barbate—completan las obras iniciadas.

OBRAS HIDRAULICAS

La inversión total en marcha en cuanto a obras hidráulicas se refiere asciende a 14.940 millones de pesetas, de los que 4.252 han de ser invertidos en el año en curso.

Los abastecimientos de Cádiz y su comarca, Córdoba, Granada, Jaén, Linares, Costa del Sol, Mérida, Villafranca de los Barros y Plasencia, centran la más importante actividad del departamento en este sector.

Finalmente destaca, en cuanto a encauzamiento y defensa de se refiere, las obras de la Corta de la Cartuja en el Guadalquivir, para defensa de Sevilla, aparte las obras que se realizan en otros ríos como el Almanzora, Albuñol y Aldayes.

¿QUE PENSAR DE LAS MEDIDAS TOMADAS POR EL GOBIERNO DE CARA A ANDALUCIA?

1.- No pretenden QUITAR DE RAIZ el paro, sino sólo REDUCIRLO. No se aborda en serio la utilización racional de las riquezas naturales de Andalucía.

Un parche de millones CAMBIO: 12-4-76

Los ocho mil millones a que asciende el crédito extraordinario para combatir el paro en las provincias de Andalucía y Extremadura, no son más que un parche, en opinión de los dirigentes de ASA. Para ellos, el problema de Andalucía no es sólo económico, sino también político y se concreta en la obtención de un estatuto de autonomía.

Da la impresión como si el Consejo de ministros de Sevilla se hubiese preparado buscando parches —parches importantes, no cabe duda— más que soluciones. Aunque ofrece hechos a corto plazo, otros muchos aspectos significan reavivar la esperanza sobre obras que ya estaban proyectadas y aplazadas desde hace tiempo. Es de esperar que ahora —aunque ese ahora sea dentro de varios meses— se llevarán a cabo de una vez. IDEAL-7-4-76

2.- Sigue la línea de desarrollo mantenida en el país durante los últimos años. Y esta línea es la que ha acentuado el mal profundo de Andalucía: EVENTUALIDAD, PARO Y EMIGRACION.

Con gran alarde se ha presentado este plan de lucha contra el paro. Pero la más leve comparación de su volumen con la cifra total de parados que en estos momentos existe en Andalucía, acaba con cualquier euforia.

Porque simplemente dividiendo esos 8.134 millones de pesetas entre los 284.200 parados, concluiremos que con 28.635 pesetas que le tocará a cada uno de esos hombres, muy pocos, poquísimos, van a poder encontrar un puesto de trabajo. Si es válido el principio de que hacen falta 10 millones para crear un puesto de trabajo industrial, también concluiremos que sólo lo conseguirán 813. Y como el caso no es el de creación de plantas nuevas, a lo sumo algunos millares se beneficiarán del escasísimo maná que se le ha venido encima. TRINITY: 10-4-76

3.- Son medidas COMPLETAMENTE INSUFICIENTES para "reducir" el paro. Y eso contando con que en Andalucía haya solamente 284.200 parados. (Los datos del Instituto Nacional de Estadística son casi el doble de las cifras oficiales de paro. Pero tampoco reflejan el paro real).

4.- Son una estafa y un engaño para Andalucía. En efecto, en su inmensa mayoría, se trata de obras ya aprobadas anteriormente, algunas en Diciembre del 72!!!!

«Resulta significativo que se incluyan en el Plan aprobado en el último Consejo de ministros, para 1976, obras que ya estaban incluidas en el programa de obras en Andalucía y Extremadura de junio de 1975, para contratarse en 1975»

Aparecen como algo nuevo, pero no son más que el cumplimiento parcial de proyectos ya aprobados (otros, también aprobados) están todavía esperando). Por supuesto, es fenomenal que por fin se realicen. Pero que no nos den la noticia 40 veces, como si se tratara de proyectos nuevos.

entrados ya en 1976, como se ha recordado en las reuniones de presidentes de Diputaciones Provinciales de Andalucía, en Córdoba, nos encontramos en el mismo punto de partida casi en que nos encontramos a finales de 1972, recién anunciado, en Málaga, aquel proyecto tan esperanzador, es que los colosales accesos a Madrid o las realizaciones en otras regiones permitieron las posibilidades financieras del Estado y que, en Andalucía, sobre todo, para su parte Original quedaban ya pocos caudales por invertir. El centralismo, la fuerza de otras regiones se mostró, así evidente; y aquí seguimos en Andalucía, que clama ahora por un sector y por otra y en Andalucía Original de características geo-económicas y humanas diferentes, "esperando la del cielo"...

- IDEAL - 16-3-76.

5.- Algo mucho más grave y trágico. Cada año se van LOCALMENTE de Andalucía CIENTO MIL MILLONES DE PESETAS. Es el ahorro del pobre, del pequeño agricultor, del emigrante que, a través de las Cajas de Ahorros y de los Bancos va obligatoriamente a fondos públicos y son invertidos en regiones más ricas. De este dinero, Andalucía recupera sólo un 8 ó 10 por 100.

Por si fuera poco este ROBO LOCALIZADO del ahorro andaluz en beneficio de regiones más ricas, 15 días antes de la visita del Rey a Andalucía se aumentaba en un 6 por 100 el porcentaje obligatorio de inversión de las Cajas y los Bancos (Boletín Oficial, 12 marzo 76). Esta medida supone otras VEINTE MIL MILLONES por año que van a "emigrar" de nuestra región. (Se dará próximamente una información detallada sobre este punto).

Los 40.000 millones concedidos para este año a Extremadura y Andalucía, al lado de los ciento veintee mil millones que se van a ir cada año sólo de Andalucía, ¿no resultan ridículos, por no decir indignantes?

Andalucía no necesita limosnas. Necesita darse cuenta de su situación. Y que el pueblo andaluz sea el protagonista, el verdadero autor de su historia y de su futuro.

El silencio de Andalucía

Señor director: En estos días tan significativos para el régimen especiales cargados de preponderancia y apoyo estatal. Como tantas otras veces, empiezan los buenos deseos de nuestro Gobierno con los que más tienen. Debe ser más rentable, más político, incluso necesario, quizá deba ser así. Pero cuando veo a Andalucía con los mayores índices de paro, agobiada por el empleo del 40 por 100 de sus hijos en el sector primario, con los mismos analfabetos que hace veinte años (aunque sepan firmar) soportando la emigración institucionalizada y el colonialismo de sus propios capitales, viendo la solución de su pan diario al 50 por 100 de posibilidades de cualquier región española, reclamando limosnas para su desarrollo, ¿por qué calla?

Su lealtad de siempre ha conseguido muy poco. Desperperos sigue siendo una línea divisoria en el desarrollo de esta España

grande que también los andaluces deseamos. Esta línea tan significativa no suele considerarse cuando de recoger el ahorro de los andaluces se trata. Andalucía sigue siendo el tópicico institucionalizado. ¿Por qué no habla Andalucía? ¿Verdad que resulta difícil comprenderlo cuando también cosas... Juan PEREZ MARIN

ANDALUCIA!!!

NUESTRO CIRCULO,
NUESTRO PROBLEMA...

21 Abril 1.976

NUESTRA RESPONSABILIDAD

Pag. 8

Mientras la población de España ha aumentado de 1.900-1.975, la población de Andalucía se ha quedado mas o menos igual.

Saldo emigratorio, %, 1.970-1.975 por provincia,

<u>Año 1.970</u>	<u>Provincia</u>	<u>Capital</u>	<u>1.975 Habitantes</u>
Almeria	2,9	8,6	386.776
Cadiz	0,9	12,8	952.328
Cordoba	5,9	1,4	717.005
Granada	5,2	0,2	736.045
Huelva	3,9	4,3	400.104
Jaen	7,1	7,2	645.524
Malaga	1,1	3,4	915.705
Sevilla	3,8	8,2	1.375.540
Andalucía	3,7	Total de habitantes en Andalucía: 6.129.027	
Capital	5,4		

Pagina 23. Accidentes de trabajo.

En España mas de 8 millones de accidentes al año y mas de 1 millón de accidentes laborales, mas de 12.000 victimas al año en total. Accidentes mortales en Andalucía en 1.975.

Almeria 12	Cadiz 43	Cordoba 35	Granada 23	Huelva 37
Jaen 26	Malaga 46	Sevilla 71	Ceuta --	Melilla 1

ACCIDENTES DE TRABAJO EN ANDALUCIA (primer semestre) 1.976.

	<u>Leves</u>	<u>Graves</u>	<u>Mortales</u>	<u>total</u>
Almeria	2.756	61	5	2.822
Cadiz	9.884	150	14	10.048
Cordoba	8.232	117	14	8.363
Granada	4.390	134	9	4.533
Huelva	5.284	67	12	5.363
Jaen	7.826	76	6	7.908
Malaga	7.734	105	19	7.858
Sevilla	15.049	211	14	15.274

SUBNORMALIDAD Y SUBDESARROLLO

El subdesarrollo trae: malformaciones, deficiencias mentales, afecciones crónicas, subnormalidad.

4 hábitos alimentarios negativos:

- 1.- Trastornos intestinales, nerviosos y mentales graves causados por alimentación a base de sopa de ajo, gazpacho, sopa con vino, comida fuertemente sazonada.
- 2.- Bebidas alcohólicas (trastornos mentales y desarrollo irreparables).
- 3.- Desnutrición y raquitismo.
- 4.- Deshidratación de lactantes- la madre recarga la dosis de preparados para el biberón.

I.- EMIGRANTES: 850.000 millones de pesetas en 16 años.

Según fuentes oficiales, en 16 años las remesas de emigrantes alcanzaron el equivalente a 420.000 millones de pesetas (mas dolares que tenemos en reservas), y por otros conductos aportaron otro tanto, es decir unas 850.000 millones de pesetas aproximadamente.

Para nadie es un secreto que cada año se han contabilizado como turistas al millón y medio de emigrantes, que vienen a pasar sus vacaciones y que cada español gasta por termino medio tres veces mas que el turista extranjero. Llegan con sus ahorros y sin contrapartida alguna las dejan en bancos, cajas de ahorros o invertidos en pequeñas propiedades.

Qué se ha hecho con ese dinero?

Por qué no se han creado puestos de trabajo en los lugares y países de donde las emigrantes parten? Ese es el caso de Andalucía.

INFORMACIONES, 19-Mayo-1.977

II.- Andalucía, en la cola del país en cuanto a bienestar social.

Ninguna provincia andaluza figura entre las 25 primeras del país en cuanto a bienestar social, según un informe de la sección de Estadística de la Administración Institucional de Servicios Socio-Profesionales. (AISS). La provincia andaluza mejor situada es Cadiz (puesto 28), seguida de Sevilla (33) y Málaga (35).

Cuatro figuran entre las diez peor situadas: Jaen, Córdoba, Huelva y Granada.

Andalucía, a tenor de los datos del estudio, se caracteriza por tener una población muy urbanizada- Cadiz, Sevilla, en general, y pese a la emigración, población joven. Cadiz y Sevilla figuran también entre las más prolíferas, pero ello no influye en su calidad de vida.

Andalucía, muestra en general muchos problemas de convivencia social. Málaga, Almería, Sevilla y Granada, encabezan, por ese orden, la relación: Alta delincuencia juvenil, alto nivel de protestas de documentos, alto promedio de suicidio (Córdoba máxima).

Andalucía posee todos los records del subdesarrollo: emigración, delincuencia, natalidad y paro. Los últimos puestos en cuanto a número de médicos, población trabajadora, escolarización automóviles matriculados...

La evolución reciente- con la excepción en parte de Almería no es halagueña.

En Informaciones, sábado, 21-V-77

Uno de los problemas concretos mas importantes con que se enfrenta todo trabajador en un sistema capitalista de producción es el del paro. Todo trabajador en un sistema capitalista puede quedarse sin trabajo en cualquier momento sin poder hacer nada por evitarlo ni antes ni después. La situación alcanza cotas especialmente graves y angustiosas en aquellas coyunturas de crisis economicas en las que los sistemas tradicionales de defensa contra el paro (seguros de desempleo) resultan insuficientes o amenazan aportar los fondos de reserva, o incluso cuando las crisis son tan largas y ayudas que los plazos cubiertos por el seguro de desempleo no permiten encontrar un nuevo trabajo.

¿Cual es realmente la cifra de parados que hay actualmente en España? Estimaciones extraoficialmente han llegado a barajar incluso cifras cercanas al millón y medio de personas. Los especialistas en el tema coinciden en señalar que las cifras oficiales tanto sobre el paro registrado como sobre el paro estimado, no alcanzan a representar generalmente, ni la mitad del paro real. Así fué puesto en evidencia por el censo de población de 1.970 cuyos resultados demostraron que la cifra de parados de aquel año no era el 1,4% de la población activa -regían los datos oficiales- sino el 3,27%. En cualquier caso, en estos últimos años el incremento del numero de parados ha seguido una espiral constante:

EVOLUCION DEL PARO

2

	<u>Numero total de parados (miles).</u>	<u>Parados sobre el total de población activa.</u>
1.971	192,4	1,5
1.972	277,4	2,2
1.973	323,1	2,5
1.974	398,1	3,1
1.975	623,3	4,7
1.976	729,7	5,5

El sector más afectado por el paro es la construcción en donde según los datos del INE la cifra de parados llega a alcanzar al 10,9% de todo el sector. También especialmente grave es la situación en la agricultura, en donde a cerca de 10.000 parados estimados hay que sumar al menos otros tantos temporeros en la misma situación.

Los datos disponibles para 1.976 ponen en evidencia como el paro alcanza cotas más dramáticas en las provincias andaluzas: Así en Cádiz con un 15,9% de parados, en Málaga con un 13,9%, en Sevilla con un 13,4%, en Huelva un 12,2%, en Granada con un 11,9%...

A los muchos problemas de la situación económico-social de los trabajadores -no solo de los obreros manuales- viene a añadirse generalmente el problema de la dilatación excesiva de las jornadas de trabajo, cuando no del mismo pluriempleo.

Según los datos disponibles de la última encuesta de población activa del INE resulta que un 59% de la población activa española trabaja más de 46 horas semanales, y más en concreto, un 17,8% trabaja más de 55 horas semanales, siendo este grupo más numeroso entre los campesinos, entre los trabajadores independientes y profesionales.

Los datos internacionales ponen en evidencia como España se encuentra entre los países en que mayor es la duración de la jornada de trabajo.

Según datos del INE la cifra de pluriempleados españoles es de 418.041. Sin embargo datos provenientes de otras encuestas sugieren que el número de pluriempleados es mayor y más amplia la jornada laboral normal. Así, de acuerdo con los resultados de la última encuesta FOESSA (1.973) un 11% de los entrevistados manifestaron tener más de un trabajo y un 43% afirmaron trabajar más de diez horas diarias siendo un 25% los que decían tener una jornada laboral efectiva de más de 12 horas diarias.

	<u>Nº total de</u>	<u>% sobre el total de</u>
	<u>pluriemplea-</u>	<u>población activa de</u>
	<u>dos</u>	<u>cada categoría.</u>
Población activa agrícola no asalariada	52.666	2,6
Población activa agrícola asalariada	32.119	3,6
Empresarios y trabajadores independien- tes	63.713	3,8
profesionales y asimilados	7.985	7,4
Directores y gerentes	8,495	4,1
Personal administrativo, comercial y tecnico	109.874	4,7
Contramaestres, capataces y asimilados	2.181	2,7
Obreros especializados	80.998	2,3
Obreros no especializados	21.427	3,4
Trabajadores de servicios	35.352	3,2
Otros	3.231	2,5
TOTAL	<u>418.041</u>	<u>3,3</u>

LOS REGIONALISTAS ANDALUCES Y EL PROBLEMA DE LA TIERRA

(Comentario a un trabajo de Antonio Miguel Bernal)

- 1.- La propiedad y explotación de la tierra ha constituido desde casi siempre el problema básico de Andalucía. Era lógico que el Movimiento Regionalista Andaluz lo asumiera como uno de los elementos clave de su programa.
- 2.- El Regionalismo andaluz, en su dimensión política, arranca de la sublevación cantonal de la I República, y desde entonces, aparece en las regiones andalucistas el acuciante programa agrario.
- 3.- La primera nota a destacar es que los regionalistas andaluces consideraban el problema agrario como el "problema base de Andalucía". Así mientras la tierra y los Campesinos que la trabajaban continúan tal como estaban entonces, no se podría conseguir una región andaluza consciente y libre.

La solución del programa agrario se presentaba así como "requisito imprescindible para iniciar la marcha de la autonomía."

- 4.- El regionalismo agrupaba a hombres unidos por el deseo de transformar Andalucía desde una posición de clase semejante -burguesía liberal progresista-, pero con ideas políticas y sociales distintas, lo que les llevaba en ocasiones a adoptar posturas muy diversas ante hecho tan fundamental como los latifundios. Pero las discrepancias personales no impidieron la formulación de un proyecto en la Asamblea de Córdoba, celebrada en 1.919, año de intensa actividad social en toda España, y especialmente Andalucía.
- 5.- El proyecto común giraba en torno a cuatro ideas principales:

A) legitimidad de los títulos de propiedad de la tierra.

Es sabido que una parte considerable de la tierra andaluza estuvo sometida al régimen señorial y que al ser di-

sueltas los señoríos, sus antiguos titulares quedaron convertidos en dueños absolutos, con frecuencia a expensas de los campesinos, y por procedimientos jurídicos mas que dudosos en muchos casos.

La Asamblea de Cordoba, anticipándose en esto, a la futura Ley de Bases de la Reforma Agraria, propone que los actuales dueños de antiguos señoríos sean propietarios sin indemnización "en cuanto a las tierras que posean sin mejoras debidas al trabajo humano".

B) Creación de una clase media Campesina propietaria, como alternativa de latifundio y al minifundio. Blas Infante, mitad bucólico, mitad europeísta, quería una tierra andaluza en manos de "granjeros que después de trabajar, comen; y después de comer, leen." y para llegar a ese ideal, proponía una formula inspirada en el georgismo: absorción absoluta por parte de la Comunidad del valor de la tierra, excluido el valor de las mejoras debidas al trabajo humano.

E) Recuperación de los bienes comunales y de propios por parte de los municipios, de los que habrían sido desprovistos a lo largo del proceso democratizador.

El objetivo era más de carácter regionalista que social: un principio base del regionalismo es la autonomía municipal, y ésta no es posible sin un patrimonio comunal y unos fondos propios del ayuntamiento. En 1.936, La Junta Liberalista de Andalucía pensaba en la posibilidad de que el municipio tenga facultades para atribuirse la propiedad eminente de las tierras de su término, con la consiguiente facultad para expropiar.

D) Urgencia de resolver el problema de los jornaleros. En pleno "trienio rojo", cuando las clases acomodadas andaluzas hablaban de "terror campesino", Blas Infante se enfrentaba a la cuestión clave: ¿Debemos resistir a corriente obrera, encauzarla, o sumarnos a ella?. "Inclinemonos siempre a la izquierda, junto a los trabajadores, al lado de los oprimidos, propondrá Pascual Carrión. Pero la visión ética del problema jornalero prevalecerá sobre las respuestas concretas y objetivas.

Conclusión: Los Regionalistas andaluces -prisioneros, sin duda, de una vía reformista al problema de la tierra, con importantes anticipaciones y con serias contradicciones. Pero fué el regionalismo el que dió la primera respuesta a la cuestión permanente: la tierra!!!

Antonio M^a. Calero. INFORMACIONES 6-V-1.977

LABORALES



En el mapa se señala en números el volumen de paro, respecto a la población activa de cada provincia, según datos del segundo trimestre de 1978. El trazo negro marca las provincias cuyo índice es superior a la media nacional, supuestamente equivalente a la base cien. Se aprecia que los valores más altos se registran en Castilla la Nueva, Extremadura y Andalucía.



La distribución provincial del paro se constata en porcentajes. Como se puede observar, los índices de desempleo son superiores en la mitad meridional de España, donde diecisiete provincias acumulan el 54,07 por ciento del volumen total. La tendencia general se ha incrementado en los últimos meses.

(Fuente: "Coyuntura Económica" número 1, editada por la Confederación Española de Cajas de Ahorros.)

N. de la R.: Por error, los textos insertados debajo de los mapas de la página 23 del número de ayer no se correspondían con los grabados que les acompañaban. Por este motivo y por el indudable interés que reviste la información, hemos considerado conveniente reproducirla nuevamente hoy, subsanada de errores.

Los datos están tomados del "Anuario Nacional de Estadística, 1975". No aparece todavía el año 1.975. Los datos que tenemos sobre 1.975 son parciales y figuran en la hoja informativa nº 1: "Algunos Datos sobre Andalucía".

Explicación del cuadro.- En cada año figuran dos cifras. La primera indica el número de parados el 30 de Junio, y la segunda, el número de parados el 31 de Diciembre, cada año.

El cuadro lleva cuatro números:

El número 1 indica el número de parados en cada provincia y año.

El número 2 indica el número total de parados en Andalucía.

El número 3 indica el número total de parados en España.

El número 4 indica el porcentaje de paro en Andalucía en relación con el paro total en España.

	1.970		1.971		1.972		1.973		1.974	
ALMERIA	631	956	1.312	1.697	2.089	1.696	1.546	2.006	1.566	2.409
CADIZ	6.749	9.347	9.838	10.518	11.051	11.466	12.102	12.380	11.003	14.486
CORDOBA	7.230	8.986	7.599	10.876	6.398	6.138	5.216	4.585	4.913	8.138
GRANADA	1.965	3.702	3.678	5.394	4.257	5.332	5.011	5.591	5.583	8.693
JELVA	7.341	6.611	7.725	8.637	7.338	4.602	2.558	2.235	2.488	2.956
J A E N	4.370	5.113	5.492	7.472	6.455	3.565	6.923	5.856	6.461	7.835
MALAGA	8.973	11.056	15.481	22.394	18.427	13.644	11.208	9.047	9.441	16.055
SEVILLA	13.411	19.426	13.299	14.868	14.139	9.781	8.598	6.592	10.665	13.461
ANDALUC	50.670	65.197	64.430	81.856	70.154	47.110	53.162	48.292	52.120	74.033
españa	131.789	165.734	187.876	211.667	185.997	163.212	143.355	128.774	135.401	195.710
%AND/ESP	38,44	39,33	34,29	38,67	37,71	28,86	37,08	37,50	38,49	37,82

Estas son las cifras oficiales del Ministerio de Trabajo. Son orientadoras para hacerse una idea, pero está claro que no reflejan el número real de parados.

Por esto damos a continuación otros puntos de referencia:

- es muy difícil saber el para estacional que existe en el campo. Los muestreos que se hacen son insuficientes.
- la emigración significa un paro real encubierto. El que emigra es porque no tiene trabajo en su propia tierra.
- hay muchos andaluces que siguen teniendo su residencia oficial en su provincia, pero trabajan fuera de Andalucía. Estos no figuran entre el número de emigrantes, pero nos sirven para descubrir otro para encubierto.

Con estas observaciones, hacemos a continuación otro cuadro más aproximado sobre el paro real en Andalucía, refiriéndonos sólo al año 1.973, con los datos siguientes:

- Primera columna: población activa de cada provincia (Datos del Banco de Bilbao, "Renta Nacional de España y su distribución por provincias, 1974)
- Segunda columna: número de parados, según el Instituto Nacional de Estadística, 1.975, con el porcentaje de paro sobre la población activa de cada provincia.
- Tercera columna: número de parados, según el Banco de Bilbao (Renta Nacional, 74) con el porcentaje de paro sobre la población activa de cada provincia. Vemos que existe una diferencia enorme en cuanto a cifras, siendo a veces el doble y hasta casi seis veces más, como en el caso de Sevilla.
- Cuarta columna: número de emigrantes controlados a otras provincias españolas (Datos del Banco Español de Crédito, "Anuario del Mercado Español, 1.975")
- Quinta columna: número de emigrantes al extranjero (Datos del Banco Español de Crédito en el mismo Anuario).
- Sexta columna: número de residentes en cada provincia, pero que trabajan fuera de ella (Datos del Banco de Bilbao, "Renta Nacional, 1.974")
- Séptima columna: número posible de parados (elaboración propia sobre los datos de las columnas 3ª, 4ª, 5ª y 6ª).
- Octava columna: Porcentaje de parados sobre la población activa, según los datos de la columna 7ª.

	1ª	2ª	3ª	4ª	5ª	6ª	7ª	8ª
ALBUQUERQUE	127.491	2.006 1,6	2.769 2,2	1.861	2.026	7.110	13.766	10,80
ALMERIA	295.385	12.380 4,2	22.418 7,6	3.447	2.625	8.850	37.340	12,64
CADIZ	254.731	4.585 1,8	12.225 5,9	7.043	5.011	10.634	37.913	14,88
COSEQUE	246.003	5.591 2,3	7.580 3,0	6.991	5.098	15.079	34.748	14,12
GRANADA	141.693	2.235 1,6	8.201 5,8	2.657	1.107	3.316	15.281	10,78
HUELVA	234.683	5.856 2,5	12.926 5,5	8.838	3.505	14.639	39.908	17,00
JAMONA	318.632	9.047 2,8	15.626 4,9	1.569	4.073	4.966	26.234	8,23
MÁLAGA	487.439	6.592 1,3	36.316 7,4	5.046	5.236	16.686	63.284	12,98
SEVILLA								
ANDALUCIA	2.106.057	48.292 2,2	121.061 5,3	37.452	28.681	78.280	268.474	12,74
ESPAÑA	13.425.323	128.774 0,9	318.333 2,3		197.648			
ANDAL/ESPAÑA	15,68	37,50	38,02		14,51			

Hay un dato, a pesar de las cifras tan diferentes, que se repite tanto en los datos oficiales de paro como en los datos del Banco de Bilbao. Los dos coinciden en reconocer que Andalucía soporta más del 37 por 100 del paro nacional. Andalucía sólo tiene el 15,68 por 100 de la población activa española. Sin embargo tiene más del doble del porcentaje del paro nacional.

Pero el problema es mucho más angustioso: Desde 1.973 el paro se ha disparado en toda Andalucía. Aunque no tenemos datos comparativos, sabemos que en Andalucía Oriental el paro ha aumentado de 1.974 a 1.975 en un 76,80 por 100 (Consejo Económico de la Fenibética, trimestre 3º de 1.975). Málaga tiene el mayor número de parados de toda España...

¿CUANTOS PARADOS HAY REALMENTE EN ANDALUCIA?

El Seguro de Desempleo. - Hay personas que preguntan sobre si cobran los obreros parados y cuánto cobran. Damos alguna información.

- 1) A partir de Enero de 1.976, los obreros con derecho al Subsidio de Desempleo cobran el 100 por 100 de lo que se cotizara por ellos a la Seguridad Social (sacando la media de los últimos seis o doce meses).
- 2) Para tener derecho a este Subsidio es necesario haber estado dado de Alta en la Seguridad Social durante 180 días (seguidos o interrumpidos).
- 3) El Subsidio dura seis meses, que se pueden renovar por otros seis meses.
- 4) Para cobrar por segunda vez el Subsidio hay que cotizar siempre los 180 días, pero debe transcurrir un año hasta volver a cobrarlo.
- 5) Los trabajadores del campo no tienen derecho al Desempleo.
- 6) Es verdad que todos los parados, aunque cobren el Desempleo, buscan otros trabajos (aceituna, chapuzas, etc). En ese caso cobran dos sueldos. Pero este fenómeno se debe a la INSEGURIDAD ANTE EL FUTURO!!! ¿Qué va a pasar cuando cumpla el plazo del Desempleo? Pueden quedar sin sueldo, pero sin médicos, medicinas... Tremenda angustia para las familias.

Los tenderos y los "semaneros" conocen de cerca lo que pasa en los barrios obreros.

Cuentas enormes de las familias obreras en la panadería, lechería, etc. Por lo menos para los artículos de primera necesidad.

ANDALUCIA!!! NUESTRO ORGULLO,
NUESTRO PROBLEMA,..
NUESTRA RESPONSABILIDAD

Granada, 21 de Febrero de 1.976

Málaga: Ayer, otra manifestación de parados

MALAGA. (De la Redacción de IDEAL) - Han seguido ayer, en esta ciudad, las manifestaciones de obreros en paro, en señal de protesta por su situación. Un grupo de unos 150 trabajadores parados se manifestó ayer en la zona de Portada Alta, siendo invitados por las Fuerzas de Orden Público a disolverse. Ante la negativa de dichos manifestantes, hubo una intimidación por parte de la Policía, que hizo varios disparos al aire, aunque no hubiera que lamentar herido alguno. Se practicaron, al parecer, varias detenciones. IDEAL 20-2-76

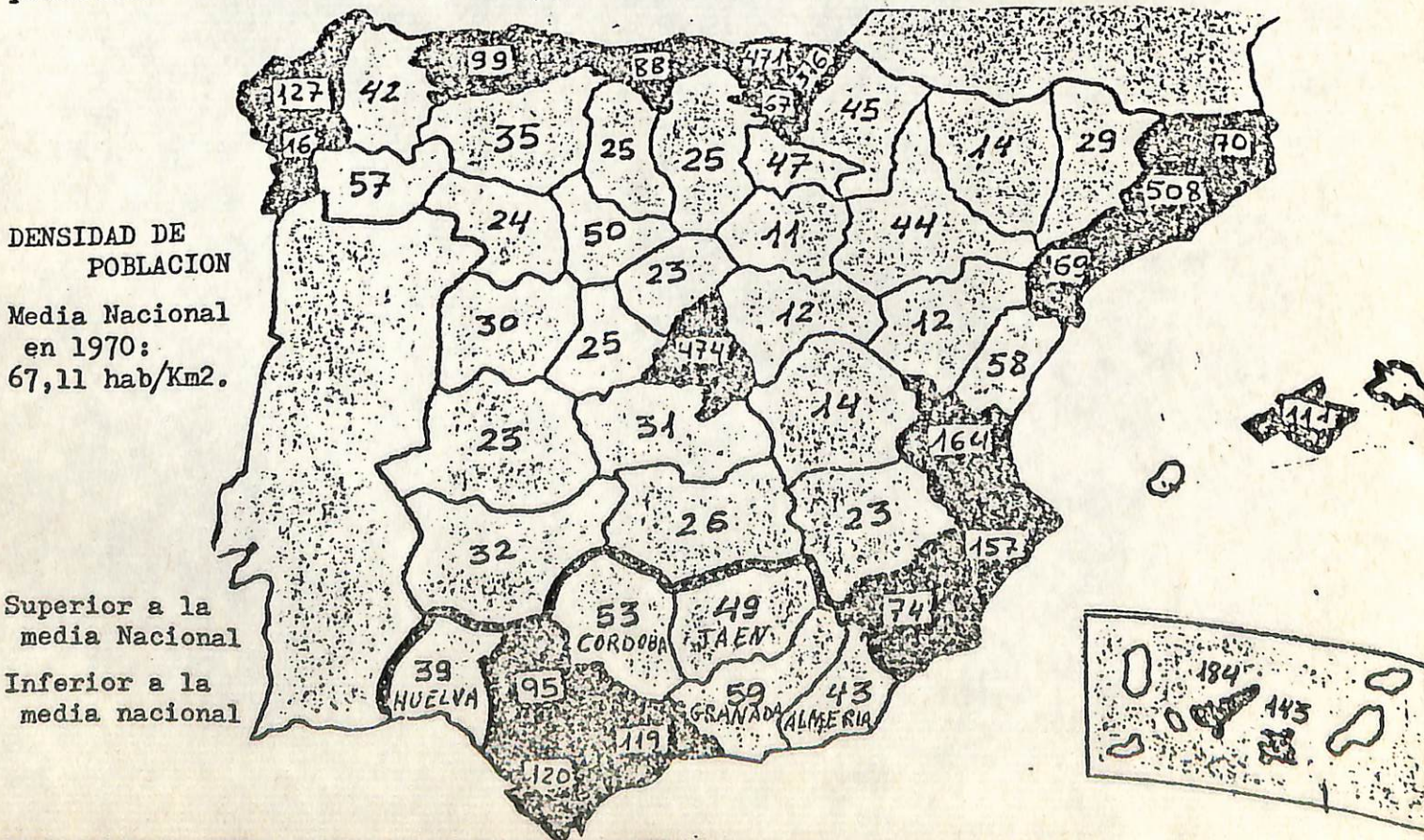
EMIGRACION ANDALUZA

La emigración es la consecuencia más espectacular del paro en Andalucía. Los datos de esta hoja informativa pretenden hacernos descubrir la trágica sangría que supone la emigración y como consecuencia LA MAGNITUD DEL PARO que padecemos permanentemente.

		EVOLUCION DE LA POBLACION ANDALUZA							
Superficie en Km2		1 . 9 0 0		1 . 9 5 0		1 . 9 7 0		1 . 9 7 5	
		Habitant. Por Km2		Habitant. Por Km2		Habitant. Por Km2		Habitant. Por Km2	
ALMERIA	8.774	359.013	41	357.401	41	375.004	42,7	377.606	43
CADIZ	7.385	452.659	61	700.396	96	885.433	119,9	907.566	123
CORDOBA	13.718	455.859	33	781.908	57	724.116	52,8	685.737	50
GRANADA	12.531	492.460	39	782.953	62	733.375	58,5	710.226	57
HUELVA	10.085	260.880	26	368.013	36	397.683	39,4	392.534	39
J A E N	13.498	474.490	35	765.697	57	661.146	48,9	623.270	46
MALAGA	7.276	511.989	70	750.115	103	867.330	119,2	902.783	124
SEVILLA	14.001	555.256	40	1.099.374	78	1.327.190	94,8	1.356.863	97
ANDALUCIA	87.268	3.562.606	41	5.605.857	64	5.971.277	68,4	5.956.585	68,2
ESPAÑA	504.750	18.618.086	37	28.117.873	56	34.032.801	67,4	35.471.888	70,2
%AND/ESPAÑA	17,29	19,13		19,93		17,54		16,79	

Andalucía ha estado más poblada que la media nacional. En 1.950, Córdoba, Huelva y Jaén no llegaban a la media nacional. Pero el conjunto de Andalucía superaba la media en 4 habitantes por Km2. A pesar de que la provincia de Almería emigró mucho hacia el Norte de Africa (Argelia), lo que le hace tener menos habitantes en 1.950, Andalucía sigue aumentando de población a un ritmo mayor que el resto del país. En 1.950, uno de cada cinco españoles era andaluz (ahora somos más, pero muchos se han tenido que ir de aquí).

A partir de 1.950 el descenso es espectacular. Según los datos (no oficiales) calculados para 1975, Andalucía sigue con 68 habitantes por Km2, mientras que la media del país ha subido a 70. Cádiz, Málaga y Sevilla siguen muy por encima (emigración de otras provincias andaluzas a estas tres).



EMIGRACION INTERIOR (a otras regiones españolas)

Según el Censo Oficial de 1.970, vivían en otras regiones del país 1.611.791 andaluces. De ellos, casi un millón pertenecen a Andalucía Oriental.

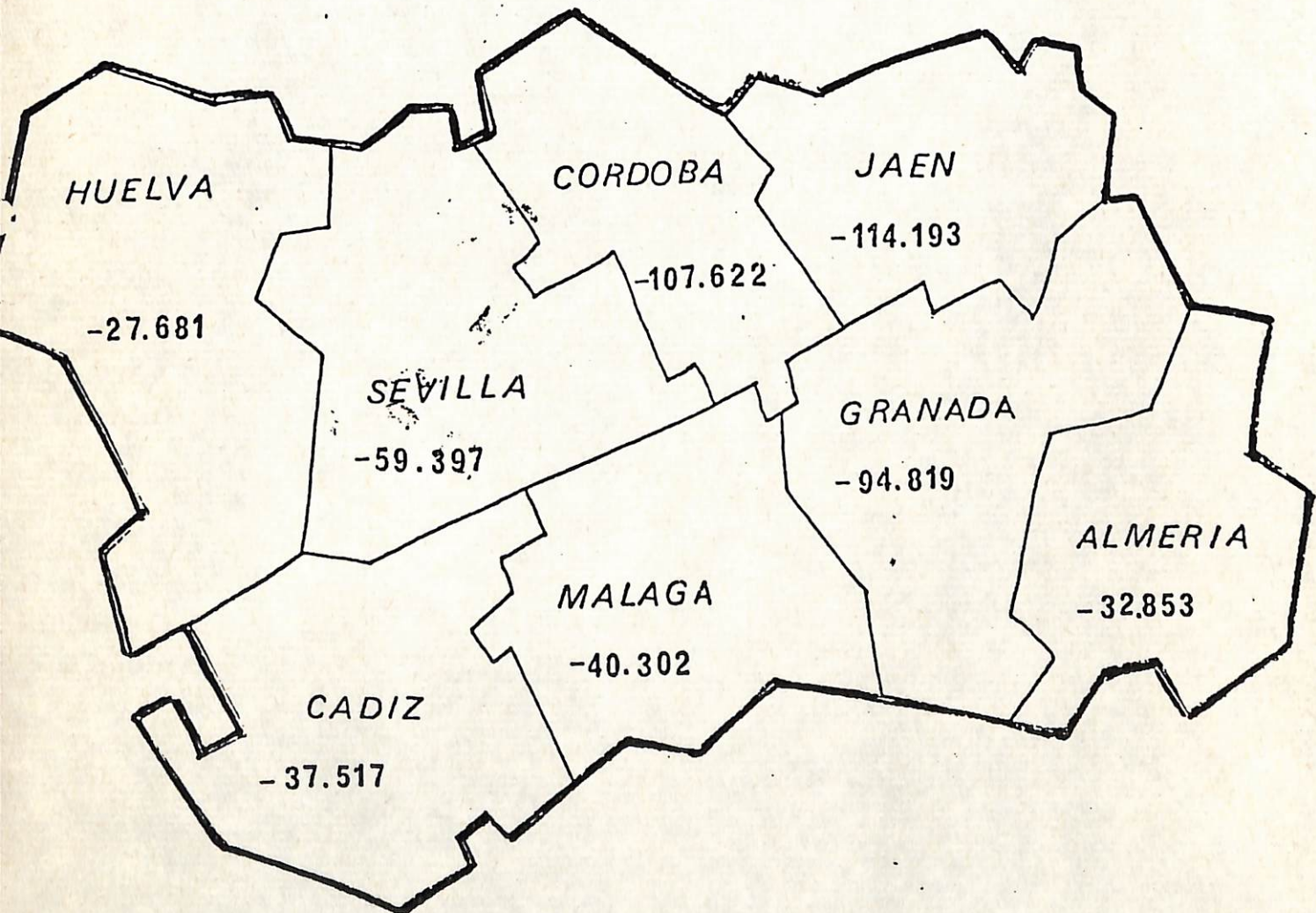
Esto significa que uno de cada cuatro andaluces ha tenido que emigrar.

Desde 1.900 a 1.975 Andalucía ha perdido algo más de tres provincias: Córdoba, Granada y Jaén (contando la población que tenían en 1.970) = más de dos millones.

La "fuga de andaluces" más descorazonadora se ha producido de 1.962 a 1.970, como indica el cuadro.

ANDALUCIA. SALDO MIGRATORIO (Emigración - Inmigración)

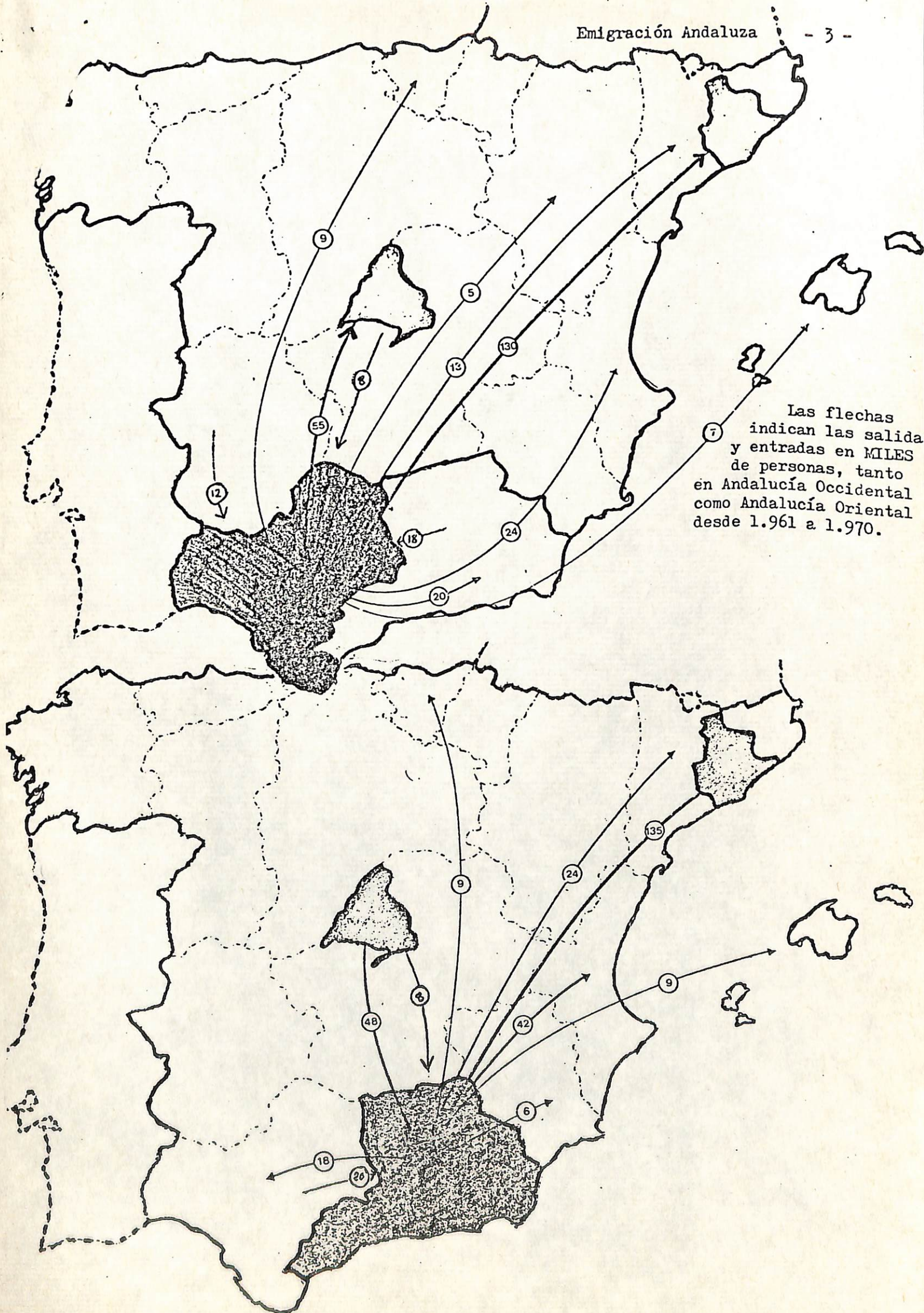
total de 1962 a 1970



Los andaluces han emigrado sobre todo a:

- Barcelona; 712.160 (uno de cada residente barcelonés es andaluz).
- Madrid; 318.593 emigrados.
- Valencia; 170.646 emigrados.
- Cataluña (sin Barcelona); 127.933 emigrados.

El dos gráficos siguientes aparecen los emigrantes andaluces de 1.961 a 1.970, con las principales regiones a donde han marchado por número de emigrantes.



Las flechas indican las salidas y entradas en MILES de personas, tanto en Andalucía Occidental como Andalucía Oriental desde 1.961 a 1.970.

EMIGRACION CONTINENTAL (a Europa).

El Instituto Nacional de Emigración empieza a publicar datos sobre emigración continental a partir del año 1.962. Pero en realidad:

- 1) La emigración masiva empieza varios años antes, aunque no sea posible saber el número de emigrados.
- 2) Hasta 1.970 aproximadamente los datos de la "Emigración asistida" reflejan solamente el 50 ó 60 por 100 de la emigración real. (muchos marchaban por su cuenta, sin contrato de la Oficina de Colocación)
- 3) A partir de 1.971, el Instituto Nac. de Emigración recoge aproximadamente el 90 por 100 de la emigración real.

Con estas salvedades, ponemos las cifras del I.N.E., distinguiendo la emigración permanente (contrato para seis meses o más) y la emigración temporal (campanas agrícolas de Francia, que duran de uno a tres meses). La última columna del cuadro indica el porcentaje de emigrantes de cada provincia, respecto del total de Andalucía.

Sólo disponemos de datos completos comparativos a partir de 1.968.

	EMIGRACION CONTINENTAL DE 1.968 a 1.974 (incluido)			Porcentaje de cada provincia sobre Total de Andalucía
	Permanente	Temporal	Total	
ALMERIA	12.383	18.609	30.992	7,24
CADIZ	23.283	25.716	48.999	11,42
CORDOBA	29.256	31.481	60.737	14,18
GRANADA	43.776	62.323	106.099	24,77
HUELVA	6.604	566	7.170	1,67
J A E N	28.990	54.857	83.847	19,57
MALAGA	23.056	16.995	40.051	9,35
SEVILLA	29.490	20.965	50.455	11,78
ANDALUCIA	196.838	231.512	428.350	100,00
ESPAÑA	629.815	729.164	1.358.979	
%ANDAL/ESPAÑA	31,25	31,75	31,51	

Algunos comentarios sobre el cuadro:

- 1) Con la crisis del petróleo la emigración permanente ha disminuído mucho desde 1.973. En 1.975 ha sido menos de la mitad de 1.974 (5.000 emigrantes de toda Andalucía). Sin embargo la emigración temporal sigue lo mismo y más bien en aumento.
- 2) En los 10 ó 12 años anteriores a 1.968 hubo tanta emigración o más que las cifras dadas en el cuadro.
- 3) Sabiendo que las cifras del cuadro reflejan solamente el 60 ó 70 por 100 de la emigración real, podemos calcular que en 20 años han emigrado a Europa UN MILLON Y MEDIO de andaluces. (la inmensa mayoría, trabajadores y unos pocos, familiares de trabajadores). Casi la mitad de estos emigrantes han vuelto varias veces al extranjero.
- 4) Es acojonante el porcentaje de andaluces emigrados sobre el conjunto nacional:
 - de cada tres emigrantes españoles, uno es andaluz.
 - la mitad de los emigrantes españoles en Alemania son andaluces.
- 5) Otro dato espectacular: las provincias andaluzas más afectadas por la emigración:
 - Granada: uno de cada cuatro andaluces emigrados es granadino.
 - Jaén: uno de cada cinco andaluces emigrados es jaenero.
 - Córdoba: uno de cada siete andaluces emigrados es cordobés.

¿CUANTO DINERO HAN APORTADO LOS EMIGRANTES AL PAIS?

(Los datos de este apartado están tomados de Santiago Mancho: "Emigración española y Desarrollo". Comisión Episcopal de Migraciones.- Madrid, Setiembre 1.974.- Si las frases van entre comillas, es cita textual, con la página).

No hablamos de los emigrantes temporales (que traen el dinero ellos mismos) sino de los emigrantes permanente que envían el dinero a España.

En 14 años (de 1.959 a 1.972) los emigrantes enviaron oficialmente a España 4.206 millones de dólares (unos 275 mil millones de pesetas). "Estas cifras representan solamente de un 60 a un 70 por 100 de los ingresos por emigración"(pág.17). Incluyendo las cantidades de los años no contabilizados y el dinero de los emigrantes temporeros, la emigración total ha aportado al país más de 600 mil millones de pesetas.

De esta cantidad corresponden a Andalucía unos 200 mil millones de pesetas.

"La emigración española ha contribuido en medida nada despreciable al desarrollo económico que se inicia en 1.959. En contrapartida, el desarrollo español ha olvidado en su proceso a los emigrantes. Es decir, HA PERPETUADO Y HA HECHO AUN MAS PROFUNDA LA SITUACION DE MISERIA QUE ESTA EN EL ORIGEN DE LA EMIGRACION EN LA MAYOR PARTE DE LAS ZONAS DE DONDE PROCEDEN LOS EMIGRANTES" (pág.2).

"Los emigrantes han contribuido al desarrollo global del país, y en concreto de UNAS ZONAS DISTINTAS DE LAS SUYAS Y EN DETRIMENTO DE LAS MISMAS" (pág.2).

"Sin la valiosa aportación de los emigrantes, el país no hubiera alcanzado las cotas de desarrollo económico a las que ha llegado en estos años" (pág.17).

"La aportación económica de los emigrantes españoles ha supuesto aproximadamente (de 1.959 a 1.972) entre el 10 y el 12 por 100 de los ingresos totales exteriores. Esto ha permitido:

- financiar sobre el 15 por 100 del total de las importaciones.
- saldar aproximadamente el 30 por 100 del déficit comercial español"(pág.18)

"Todo ello logrado por una población de reserva de aproximadamente el 10 por 100 de la población del país en 1.974" (pág.18).


"Desde luego NO HAY OTRO GRUPO SOCIAL QUE PROPORCIONALMENTE HAYA APORTADO MAS AL DESARROLLO DEL PAIS. Para decirlo en un lenguaje llano, su aportación ha sido LIMPIA DE POLVO Y PAJA, es decir, inmediata y libremente utilizable"(sin las graves contrapartidas del turismo y las inversiones extranjeras).

"En realidad, sí existe una contrapartida, que es EL ALTO PRECIO DE MARGINACION, DESARRAICO Y ABANDONO con que los emigrantes pagan nuestro desarrollo -que no es el suyo-. Pero desgraciadamente la economía no entiende de estas cosas" (pág.19).

"A cualquier mal pensado se le podría ocurrir que a los poderes económicos no les interesa que los emigrantes vuelvan. Por muy triste que parezca, nuestra economía sigue necesitando esta válvula de seguridad para su propio desarrollo. Y SOLO LOS EMIGRANTES SABEN CUANTO CUESTA COLABORAR EN UN DESARROLLO DEL QUE NO PARTICIPAN" (pág.22).

ANDALUCIA, NUESTRO ORGULLO
NUESTRO PROBLEMA
NUESTRA... RESPONSABILIDAD.

Granada, 13 de Marzo de 1975



(Unos 100 obreros de CITESA (Málaga) se manifiestan en solidaridad con los parados)

RESULTADOS DEL SONDEC REALIZADO POR EL PAIS (SOFEMASA)

- Responde a una muestra de 1.595 personas.
 - Realizada inmediatamente después de la intervención de Suarez en R T V E.
- 1.- El Partido Politico mas conocido es el P.C.E. (lo conoce el 93% de los encuestados), y la opción mas desconocida es la Alianza Nacional, constituida por Fuerza Nueva y Fe de las Jons, que solo conoce el 51% de los encuestados.
 - 2.- Centro Democrático habría obtenido el 19% de los votos en el momento de aplicar la encuesta. El P.S.O.E. iba en segundo lugar con una votación del 12,4% a nivel nacional. A continuación se sitúan la coalición PSP-FPS y el P.C.E. ambas colocadas en torno al 5%.
Y solamente después de todas las opciones ya mencionadas, aparece Alianza Popular, con una votación nacional del 4,5%, que constituye probablemente, la mayor sorpresa de este sondeo de opinión. La Democracia Cristiana, toda unida, acaparaba el 2% de los votos, El P.N.V, sin embargo, obtiene en EUZKADI el 14,2% de los votos (el 1% a nivel de todo el Estado). El grupo menos votado sería Alianza Nacional, con solo el 0,2% de los votos.
 - 3.- En cuanto a los líderes, el Presidente Suarez se coloca en primer lugar (43% de los votos), con una gran diferencia sobre su inmediato seguidor, Felipe González (23%). Sigue Enrique Tierno (13%) y ya a gran distancia, Carrillo Areilza, y Fraga (8%).
 - 4.- Entre los primeros 10 politicos de mayor aceptación, figuran dos centristas (Suarez y Areilza), Dos Socialistas (Felipe Gonzalez y Tierno Galván), dos comunistas (Tamames y Carrillo) dos demócratacristianos (Ruiz Gimenez y Gil Robles), un centrista catalán (Yordi Pujol), y solo un derechista (Licinio de la Fuente).

- 5.- El 85,1% dice están decididos a votar. Las regiones mas absentistas son la Meseta Norte (solo un 8%), y el Pais Vasco (7%). Las regiones con más deseo de votar son Galicia, Meseta Sur, y Madrid-Capital (98%).
- 6.- Por clases sociales, las más absentistas es la media (5%), la más presente es la clase baja (95%). Por edades, las mas absentistas son las de 21-34 años (el 6,4% de sus miembros no quiere votar). Los más interesados son los mayores de 55 años que promete votar masivamente. (96%).
- 7.- Respecto a las que no saben si votarán o no, los mayores porcentajes de indecisos se encuentran en los pueblos de menos de 5.000 habitantes (16%), entre las mujeres (16%) la clase media-baja (17%).
Por Regiones, hay bastantes indecisos en Andalucía (17%) y Galicia (16%).
- 8.- La distribución de votos por Regiones será:

	18,9%	U.C.D.
Galicia:	12,2%	P.S.O.E.
	11,7%	U.C.D.
Pais Vasco:	14,2%	P.N.V.
	12,8%	P.S.O.E.
Meseta Norte:	16,1%	U.C.D.
	26,9%	U.C.D.
Meseta Sur :	23,1%	P.S.O.E.
	25,2%	U.C.D.
Madrid Capital:	14,8%	P.S.O.E.
	14,8%	P.S.P.
	8,6%	U.C.D.
Pais Valenciano:	12,4%	P.S.O.E.

Cataluña : 15,9% U.C.D.

Baleares : 12,8% P.S.O.E. + P.S.C.

17,9% P.S.O.E.

Canarias: 28,2% U.C.D.

21,3% U.C.D.

Andalucía: 9,0% P.S.O.E.

Los canarios son los máximos partidarios de UCD y del P.S.O.E. Andalucía constituye el punto más flojo del P.S.O.E.

9.- La imagen de los partidos y condiciones no está fijada:

- U.C.D. es considerado de derecha por el 11% de los encuestados, de centro por el 55% y de Izquierda por el 1%.
- Alianza Popular es considerada de centro por el 12% y de derecha por el 57%.
- La coalición F.P.S. P.S.P. parece de derecha al 20%, de centro al 20% y de Izquierda al 46%.
- El P.S.O.E. es un partido de derecha para el 1%, de centro para el 14% y de Izquierda para el 79%.
- El Partido Carlista, es considerado por el 12% de derecha, el 10% de centro, y el 18% de Izquierda.

SONDEO DE OPINION REALIZADO PARA ABC POR INSTITUTO CONSULTA

En total se han realizado 1.506 entrevistas en ochenta y ocho puntos de muestreo localizados de manera proporcional en todo el ámbito nacional. Las personas entrevistadas han sido mayores de veintiun años, de ambos sexos, La encuesta realizada por el Instituto Consulta ofrece un grado de confianza de un 95% con un límite de error de un +3%. Los datos han sido procesados en ODEC, Gandía (Valencia) El sondeo se realizó el día 4 de mayo.

	<u>TOTAL</u>	<u>ANDALUCIA</u>
	<u>ESPAÑA</u>	
P.1.- Votará usted en las elecciones de Junio?		
Si -----	78	84
No -----	6	3
No sabe, no contesta -----	16	13
P.2.- Es usted partidario de un solo gobierno nacional?		
- Solo un Gobierno nacional -----	38	41
- Gobierno nacional con Gobiernos en cada región o nacionalidad (Autonomías) -----	25	22
- Solo Gobierno en cada región o nacionalidad (Separatismo) -----	9	14
- No sabe, no contesta -----	28	23
P.3.- En qué partido deben votar los emigrantes? -----		
- En los partidos regionales -----	25	32
- En los partidos nacionales -----	27	31
- En cualquiera -----	17	10
- No sabe, no contesta -----	31	27
P.4.- Voto a los dieciocho años?		
- Si -----	65	60
- No -----	25	28
No sabe, no contesta -----	10	12

P.5.- Que temas debe defender el partido a quien usted vote?

- El paro obrero -----	56	58
- El orden en la calle ---	44	48
- La situación económica -	43	36
- Una mayor justicia social	40	40
- Mayor participación sindi cal -----	24	28
- Entrada Mercado Común ---	23	23
- El antiterrorismo -----	18	20
- Las autonomías regionales	17	11
- El problema de las minorías	66	9
- El prestigio exterior de España -----	44	3

P.6.- A través de qué medio recibe usted la propaganda de los partidos?

--La televisión -----	56	57
- La prensa diaria -----	21	15
- Las revistas semanales ---	6	7
- Las vallas de la calle ---	--	--
- Los folletos de los partidos	1	2
- Las tertulias don amigos ---	4	7
- El conocimiento de algún militante -----	3	3
- Los mítines -----	1	1
- No sabe, no contesta -----	8	8

P.7.- Se afiliaría a algún partido político?

- Ya estoy afiliado -----	6	8
- No por el momento -----	31	39
- Puede que me afilie -----	12	19
- No pienso afiliarme -----	31	20
- No sabe, no contesta -----	20	14

P.8.- Cual de las grandes tendencias políticas piensa tendrá más votos?

ESPAÑA

ANDALUCÍA

- Extrema derecha -----	3	3
- Continuistas -----	4	7
- Reformistas -----	5	8
- Centro -----	36	40
- Socialistas -----	14	16
- Comunistas -----	1	2
- Extrema Izquierda -----	1	1
- No sabe, no contesta -----	36	23

P.9.- A qué partido político votará usted?

- Movimiento-Frente Nacional --	1	1
- Alianza Popular -----	6	12
- Centro Democrático -----	14	19
- Federación D. Cristiana -----	4	8
- PSOE -----	14	15
- Otros socialistas -----	4	5
- Partido Comunista -----	4	4
- Extrema Izquierda -----	2	1
- Otros -----	8	1
- No sabe, no contesta -----	43	34

P.10.- Los políticos más conocidos?

- Adolfo Suarez -----	90	90
- Santiago Carrillo -----	76	71
- Fraga Iribarne -----	74	68
- Carlos Arias -----	66	33
- López Rodó -----	60	57
- Felipe Gonzalez -----	60	65
- Licio de la Fuente -----	58	51
- Blas Piñar -----	58	45

P.11.- A qué político votará?

- Adolfo Suarez -----	29	35
- Felipe Gonzalez -----	10	13

TOTAL

ESPAÑA

ANDALUCIA

- Santiago Carrillo -----	5	2
- Fraga Iribarne -----	3	7
- Tierno Galván -----	3	6
- Otros politicos -----	13	10
- No sabe, no contesta -----	37	27

P.12.- Qué cualidades admira en un político?

-- Honradez -----	72	77
- Trabajador -----	30	34
- Inteligente -----	27	29
- Experiencia -----	24	25
- Decisión -----	16	16
- Juventud -----	9	7
- Oratoria -----	4	3
- Sentido del humor -----	4	3
- Autoritario -----	3	3
- Ambición poder -----	2	4
- Que sea rico -----	1	1
- No sabe, no contesta -----	4	4

Andalucía tiene en relación a otras regiones del país unos graves desequilibrios en equipamientos sociales tales, que alcanza unos niveles de deficit realmente sorprendentes.

Informe realizado por la comisión promotora del Ente Regional para Andalucía y cuyos resultados parciales son, en relación a dichos deficit los siguientes:

En sanidad alcanzará Andalucía para 1.980 un deficit total de 7870 millones de pesetas. En cuanto a viviendas supondrá para dicho año 86,460 millones de pesetas, y por ultimo, en el sector de la educación, este deficit será del orden de los 10.200 millones de pesetas.

En cuanto a los deficit de infraestructura física, se señala que para dicho año 1.980, teniendo en cuenta solo los proyectos aprobados, pero no llevados a cabo, un montante del orden de los 55.000 millones de pesetas.

Ante estos datos y con un deficit para los servicios necesarios en nuestra región del orden de los 104,530 millones de pesetas, para el año 1.980, mucho nos tememos que las soluciones que se han procurado como la creación de Sodian sean tardias.

La situación lamentable de la red secundaria de carreteras exige inversiones urgentes por un total de 10.000 millones de pesetas, preocupacion ésta que junto con las necesidades de suelo industrial — un total de 5.000 Hectareas ponen de manifiesto no ya el abandono al que antes hacemos alusión, sino la necesidad de que ya de inmediato se trabaje.

RENTA.+

Andalucía en el año 1.971, contribuyó a la producción nacional con el 12,7% de su total, siendo su superficie el 19,3% del territorio español. Las 5 primeras provincias del país, con un 6% del territorio nacional, contribuyeron con un 43%.

Renta per capita.-

En 1.971 la renta per capita de Andalucía era inferior al promedio nacional en un 27%, y en un 50% sobre el valor de Cataluña, la región de mayor renta en el conjunto nacional.

Entre 1.960 y 1.971, el porcentaje de la población andaluza frente a la total nacional ha descendido del 19,2% al 17,6% suponiendo la emigración mas de 900.000 personas.

Por ultimo se señala en relación al nivel de paro, que en cifras de 1.971, mas del 40% de la población activa andaluza está encuadrada en el sector primario con unos niveles de desempleo que llegó a representar en 1.973 el 23% del total nacional.

Ya quedó constancia, afirma el informe en el pleno del Consejo Económico Sindical del Guadalquivir de 1.974 que las cifras del paro encubierto en Andalucía es del orden de 325 veces superior a las cifras dadas oficialmente.

Las principales consecuencias de la actual situación andaluza son, entre otras, la insuficiencia de medios financieros, de ayuda oficial, una adecuada oferta de suelo industrial equipado, la falta de infraestructura regional, en definitiva, soporte real de todo desarrollo.

Porcentaje de jóvenes (20-24 años) que cursan estudios

superiores en Europa. Año 1,971.

Fuente: "La enseñanza superior en Europa" UNESCO 1.973

PAISES

URSS	-----	23,2
Albania	-----	17,0
Alemania R.D.	-----	14,8
Alemania R.E.	-----	15,7
Austria	-----	13,2
Belgica	-----	20,4
Bulgaria	-----	14,9
Checoslovaquia	-----	10,0
Chipre	-----	16,0
Dinamarca	-----	19,0
España	-----	9,0
Finlandia	-----	13,1
Francia	-----	16,0
Gran Bretaña	-----	14,6
Grecia	-----	10,9
Holanda	-----	21,2
Hungría	-----	10,4
Irlanda	-----	12,6
Islandia	-----	8,5
Italia	-----	18,9
Luxemburgo	-----	7,7
Malta	-----	6,2
Noruega	-----	17,6
Polonia	-----	11,3
Rumania	-----	9,1
Suecia	-----	22,8
Suiza	-----	9,5
Turquia	-----	5,3
Yugoslavia	-----	15,6

EMIGRACION CONTINENTAL ESPAÑOLA

Valores clasificados por países de destino y provincia de procedencias

<u>PROVINCIA</u>	<u>TOTAL</u>	<u>GRAN</u>					<u>OTROS</u>	
		<u>ALEM.</u>	<u>BEIG.</u>	<u>FRANC.</u>	<u>HOLAN.</u>	<u>BRET.</u>	<u>SUIZA</u>	<u>PAISES</u>
Almeria	737	2		173	83		481	
Cadiz	795	2		56	247	2	488	
Córdoba	2.053	12		827	67	1,	1.140	6
Granada	2.420	7		53	32	1	2.314	13
Jaen	1.847	1		12	63		1.771	
Huelva	149			13		1	135	
Malaga	2.011			139	36		1.836	
Sevilla	1.724	24		711	90		899	
TOTAL	11.736	46		1.984	618	5	9.064	19
TOTAL NACIO								
NAL (PERMA-								
NENTES)	46.565	98	1	44.240	2.171	168	39.732	155

FUENTES: de información: Ministerio de Trabajo.

EMIGRACION CONTINENTAL. ESPAÑA

Emigrantes asistidos por el Instituto Español de Emigracion clasificados por paises de destino y provincias de procedencia.

<u>PROVINCIA</u>	<u>TOTAL</u>	<u>ALEM.</u>	<u>BELG.</u>	<u>FRANC.</u>	<u>HOLAN.</u>	<u>GRAN% BRET.</u>	<u>SUIZA</u>	<u>OTROS PAISES</u>
Almeria	791	1		215	86		489	
Cadiz	824	6		59	258	3	497	1
Cordoba	2.374	33		1.078	81	1	1.174	7
Granada	2.578	9		63	32	1	2.459	14
Jaen	1.963	2		16	64		1.881	
Huelva	153	2		13		1	137	
Malaga	2.082	8		172	40		1.862	
Sevilla	1.919	55		789	99	2	974	
TOTAL	12.684	116		2.405	660	8	9.473	28
OTROS NA-								
SIONAL								
PERMANENTES	50.695	245	4	5.601	2.338	319	42.029	159
TOTAL TEM-								
ORADA	99.120			99.120				

FUENTES DE INFORMACION: Ministerio de Trabajo.

EXTINCIONES DE PUESTOS DE TRABAJO AÑO 1.974

Almeria	-----	112
Cadiz	-----	1.655
Cordoba	-----	285
Granada	-----	517
Huelva	-----	206
Jaen	-----	275
Malaga	-----	579
Sevilla	-----	2.468

Anuario: Instituto Nacional de Estadística año 1.975

EDUCACION PREESCOLARUNIDADES PREESCOLARES

Curso 1.973-74

	<u>TOTAL</u>	<u>CENTROS ESTAT.</u>	<u>CENTROS PRIVADOS</u>
Almeria	185	122	63
Cádiz	341	115	226
Granada	273	114	159
Huelva	124	52	72
Malaga	390	138	252
Sevilla	605	202	403
Cordoba	386	214	172
Jaen	223	116	107
	<hr/>	<hr/>	<hr/>
TOTAL	2.527	1.073	1.454
TOTAL NACIONAL	23.123	8.978	14.145

EDUCACION GENERAL BASICAUNIDADES PREESCOLARES

	<u>TOTAL</u>	<u>CENTROS ESTAT.</u>	<u>CENTROS PRIVADOS</u>
Almeria	11.854	1.561	293
Cádiz	3.628	2.567	1.061
Cordoba	3.404	2.538	866
Granada	3.561	2.485	1.076
Jaen	3.152	2.580	572
Huelva	1.633	1.322	311
Malaga	3.295	2.032	1.263
Sevilla	5.980	4.203	1.777
	<hr/>	<hr/>	<hr/>
TOTAL	26.507	19.288	7.219
TOTAL NACIONAL	149.267	94.400	54.867

EDUCACIÓN PREESCOLARALUMNOS MATRICULADOS

	<u>TOTAL</u>	<u>NIÑOS</u>	<u>NIÑAS</u>
Almería	7.159	3.445	3.714
Cádiz	14.844	6.428	8.416
Granada	10.909	5.162	5.747
Huelva	4.878	2.269	2.609
Málaga	16.504	7.276	9.228
Sevilla	23.621	11.021	12.600
Córdoba	14.399	7.088	7.311
Jaén	8.169	3.974	4.195
	<hr/>	<hr/>	<hr/>
TOTAL	100.483	46.663	53.820
TOTAL NACIONAL	829.155	405.853	423.302

EDUCACIÓN GENERAL BÁSICAALUMNOS MATRICULADOS

	<u>TOTAL</u>	<u>NIÑOS</u>	<u>NIÑAS</u>
Almería	58.589	29.945	28.644
Cádiz	133.039	68.628	64.411
Córdoba	113.702	57.877	55.825
Granada	125.375	63.261	62.114
Jaén	104.952	53.225	51.727
Huelva	57.172	29.427	27.745
Málaga	130.570	67.072	63.498
Sevilla	216.964	110.744	106.220
	<hr/>	<hr/>	<hr/>
TOTAL	940.363	480.179	460.184
TOTAL NACIONAL	4.945.774	2.517.008	2.428.766

SINDICALISMO

El Partido Socialista de Andalucía es partidario de la independencia entre partidos y sindicatos. Como se sabe, sindicatos y partidos obreros son los dos tipos de organización principales del movimiento obrero. No puede extrañar, por tanto, que su origen y su misión histórica sean coincidentes en gran medida. Pero no se puede ocultar tampoco que, si unos y otros nacen para la defensa de los intereses de la clase trabajadora y se proponen como meta la conquista de una sociedad sin clases, las diferencias, en cuanto a los medios respectivos de acción, son sustanciales: el partido tiene, en definitiva, una vocación de gobierno, de dirección política de la sociedad, cosa que no ocurre con el sindicato; el sindicato como organización presenta la singularidad de que agota su papel en la lucha, bien sea la lucha política -- por la democracia, por el socialismo --, bien sea la lucha económica -- mejoras salariales y de condiciones de vida y trabajo --; bien sea la lucha por objetivos inmediatos, bien sea la lucha por objetivos a más largo plazo. Para que estos dos instrumentos organizativos del movimiento obrero cumplan adecuadamente su misión es preciso que defiendan celosamente la autonomía y la independencia de sus esferas respectivas de actuación. Ni el partido puede relegar al sindicato a un papel subalterno de fuerza de choque y de difusor de consignas -- la famosa tesis de la correa de transmisión --, ni el sindicato puede suplantar al partido -- y esto es lo que ocurre en el anarcosindicalismo -- como organismo de elaboración de las síntesis y las decisiones políticas de gobierno. Podrá haber entre partidos y sindicatos coordinación de acciones y convergencias de objetivos, pero debe haber absoluta independencia de organización.

Dicho lo anterior, hay que añadir que el Partido Socialista de Andalucía está por la unidad sindical. La unidad sindical -- no impuesta por decreto, sino conseguida de abajo hacia arriba por la propia clase trabajadora, ~~en~~ mediante un proceso de aglutinación voluntaria de todas las corrientes en un movimiento sindical unitario -- tiene la ventaja indudable de presentar un frente único en la lucha de clases, frente a un antagonista que tiene una gran capacidad para concentrar sus fuerzas. La unidad sindical así conseguida tiene la ventaja indudable de ahorrar al máximo las energías de la clase trabajadora, impidiendo que se dispersen y se despilfarren en pequeñas batallas intestinas.

Ahora bien, la realidad española actual nos demuestra claramente que el movimiento sindical en España no está unido, sino todo lo contrario. En gran medida, como consecuencia de la larga clandestinidad del franquismo, y en parte quizá también (aunque no es éste el mejor momento para analizarlo) por errores y pretensiones hegemónicas de las propias organizaciones sindicales de clase. Sea lo que sea, el caso es que las opciones sindicales posibles son, hoy por hoy, varias; fundamentalmente: UGT, USO, CCOO, CNT, CSUT. ¿Cuál es la posición del PSA ante la afiliación de sus militantes? En principio, la libertad de afiliación al sindicato en el que cada militante tenga mayores oportunidades de trabajo. Ahora bien, el PSA no puede menos de recomendar, aunque no imponer, la opción que está más próxima a sus planteamientos ideológicos de independencia y autonomía sindical, y de lucha por un socialismo autogestionario; y esta opción es la USO. Todo ello sin dejar de rendir un homenaje a las luchas históricas por la emancipación de la clase trabajadora de la UGT y la CNT, y a la combatividad ejemplar bajo el franquismo de las CCOO, en cuyas filas formaron muchos de nuestros actuales militantes.

Guión para una intervención en un mitin relativa al tema "Socialismo"
Duración aproximada: 10 ó 15 minutos.

1. Presentación del candidato con indicación de los datos más relevantes de su persona y de los motivos que le inducen a presentarse a las elecciones, si acaso.

2. El PSA es un partido ~~andaluz~~ socialista y regionalista. ¿porqué socialista y regionalista?

Lo hemos dicho muchas veces: hoy en Andalucía no se puede ser socialista sin ser regionalista y no se puede ser regionalista sin ser socialista.

3. En nuestra región, capitalismo y centralismo han actuado solidamente unidos.

Andalucía ha sido y es explotada en sus hombres y recursos -cuya titularidad ha sido apropiada por particulares- por el capital central o extranjero, no andaluz (citar el nombre de algunas empresas extranjeras o centralistas afincadas en la zona, por ejemplo).

El capital andaluz no se ha puesto en marcha nunca para el desarrollo, la transformación o la creación de riquezas o puestos de trabajo en la región. Al contrario, ha emigrado a lugares más seguros, a inversiones más productivas. No se ha legitimado, pues, ni siquiera históricamente.

Por ello, los andaluces no les debemos nada a al capitalismo andaluz, central o extranjero: paro, emigración, explotación ~~es~~ son sus consecuencias. No les debemos, sino que nos deben. Nos lo vamos a cobrar.

Hay que salir de la trampa capitalista y para ello hay que salir de la trampa sucursalista o centralista. Ambas cosas van inseparablemente unidas. La lucha por la autonomía y el socialismo es la misma lucha: la de la liberación del pueblo andaluz. De ahí la existencia de un partido regionalista, autonomista, socialista. De ahí, ~~la~~ existencia del PSA.

4. El ~~combate~~ combate por el socialismo implica el combate contra la propiedad privada de los grandes medios de producción, contra la obtención del máximo de beneficios en todas las circunstancias y contra la apropiación privada de esos beneficios.

No implica la lucha contra la pequeña propiedad, industria o negocio: al contrario, se les apoya frente a los grandes monopolios.

El combate por el socialismo implica la lucha en favor de la propiedad pública -del Estado- o social -de las comunidades- de esos medios de producción; de su empleo racional y armonico y de la apropiación del beneficio por los trabajadores y la colectividad.

5. En la medida en que el capitalismo contra el que se lucha no ha producido sino muy escasas ventajas para el pueblo andaluz, su derrota no debe de asustar a los andaluces. Más de un siglo de presencia continuada del capitalismo en nuestras vidas y en las de nuestros antecesores puede haber creado una falsa sensación de racionalidad. Puede hacernos pensar en el carácter insustituible de los instrumentos capitalistas -las em-

nuestro propio destino.

No hay que temer al cambio. Sobre todo no debemos de temer al cambio nosotros que tan poco tenemos que ~~XXXXXX~~ perder y que tenemos todo por ganar.

6. ¿Qué es el socialismo para Andalucía?

-una agricultura sin latifundios ^(ni fincas) explotados y sin señoritos sino con trabajadores con trabajo todo el año

-una industria que complementa a la agricultura y que obtiene la transformación de los productos agrarios

-una pesca segura, respetada por los demás países y que no separa a las familias

-una minería explotada en beneficio de nuestro pueblo

-unos medios de comunicación rápidos y que saquen del aislamiento a las pequeñas comunidades rurales.

-una cultura, anadaluz y universal, de la que se beneficien todas nuestras mujeres y hombres.

Para más detalles, programas de mano.

Estos son los objetivos tantas veces enunciados -tan solo algunos de ellos- durante los 40 años de revolución pendiente y dictadura y por el capitalismo que nos explota desde hace más de un siglo.

Ni uno ni otro han conseguido nada. Es natural. Incluso, hay que decirlo, las formulaciones de esos objetivos eran demagógicos.

Su inoperancia exige el cambio pacífico pero rotundo, la sustitución ordenada pero definitiva de una y otro por el socialismo regionalista. En ello está el único objetivo del PSA.

IDENTIFICACION DEL PARTIDO

Texto básico: Declaración Programática del I Congreso

Objetivo: Dejar clara la imagen del P.S.A., sus postulados básicos y sus elementos de diferenciación e identificación.

(Las notas que siguen son ideas abstractas, que hay que adaptar al auditorio e ilustrar con referencias concretas)

Puntos a tratar:

- **Qué es el P.S.A.:** primer Partido de obediencia andaluza que se fija como meta explícita de su actuación la liberación del pueblo andaluz.
- **Partido socialista:** expresar cómo lo anterior lleva necesariamente a ser un Partido socialista. Porque la liberación del pueblo andaluz sólo sería posible en el seno de una sociedad sin clases, donde no exista la explotación del hombre por el hombre. La liberación del pueblo de Andalucía exige la transformación socialista de la sociedad, porque el subdesarrollo no es un residuo del pasado, sino, cada vez más, el resultado del proceso capitalista. El subdesarrollo es un aspecto orgánico del desarrollo capitalista. Es preciso destruir el capitalismo para liberar a nuestro pueblo.
- **Partido regionalista:** Conectando con lo anterior, hay que hacer ver muy claramente que la lucha por el socialismo tiene que ser desde aquí y con atención a los problemas de aquí. Para atacar al sistema capitalista hay que romper sus mecanismos de supervivencia y, entre ellos, los desequilibrios regionales. La lucha de clases en Andalucía presenta caracteres específicos y exige también planteamientos políticos específicos incompatibles con las estrategias globales de los partidos socialistas organizados a nivel de todo el Estado, cuyo orden de prioridades y cuyos medios no se van a centrar nunca en Andalucía para la reconquista de la identidad del pueblo andaluz y para su liberación. Ello, por supuesto, no supone una ruptura del internacionalismo.
- **Socialismo autogestionario:** Insistir en que el socialismo no debe suponer un mero cambio en la legitimidad de los detentadores del poder, sino la aplicación del principio autogestionario: que las decisiones, a todos los niveles, se tomen lo más cerca posible de los afectados por ellas. El Partido propugna este socialismo autogestionario, que entronca con la tradición del movimiento campesino y obrero andaluz; y aplica este principio de autogestión en su propio seno.

LAS ELECCIONES, EN GENERAL Y POSTURA ANTE LAS MISMAS

Objetivo: Valorar en sus justos términos las elecciones, sobre todo desde la perspectiva de un Partido socialista revolucionario. Criticar estas elecciones y responder a la pregunta de por qué el P.S.A. acepta este juego electoral y participa en él.

Puntos a tratar:

- Significado de las elecciones, en general: Para un partido revolucionario, las elecciones son un momento de la lucha, importante, pero en ningún caso el centro de su actuación. En caso contrario, se cae en el "electoralismo". Hay que valorarlas, buscando la conquista del poder por medios electorales, pero no sobrevalorarlas. Y tener clara conciencia de sus límites: se ganan con dinero, para el poder económico es un "riesgo calculado", porque manipula el voto de amplias sectores populares, etc.
- Estas elecciones: no ha habido "ruptura" sino "conversión democrática" del Régimen para sobrevivir en sus privilegios económicos. Se trata de unas elecciones manipuladas, al permanecer intacto el aparato de poder franquista, que juega en favor de la perpetuación "democrática" del Régimen: presentación de Suárez, prensa, radio, TV a su servicio... Trampa tendida por el poder a la oposición, que con la "comisión suplicadora" ha dado apariencia de legitimidad a la operación; la oposición ha sido embaucada con promesas falsas.
- Por qué, a pesar de ello, se participa: Algunos partidos de izquierda han entrado en el juego desde el primer momento, por lo que no podemos marginarnos. La abstención tendría que haber sido de toda la oposición democrática en bloque. Por otra parte, no hay que minimizar la importancia de estas elecciones, de las que van a salir unas Cortes Constituyentes y, por lo tanto, una nueva Constitución para el país. No podemos dejar de estar presentes en ellas. (La idea de las Cortes Constituyentes ha de ser adaptada en cada caso al auditorio). En esa Constitución se abordará con toda seguridad el problema regional: la voz del pueblo andaluz, no mediatizada por ningún tipo de estructuras centralistas, ha de dejarse oír en este tema.

AGRICULTURA

La agricultura es una de las cuestiones clave para conocer ~~xxx~~ ~~xxxxxxxx~~ a Andalucía. Clave para explicar las luchas de la clase obrera andaluza en el pasado. Clave para dar cuenta de la realidad presente del país andaluz. Clave para construir el futuro de nuestro pueblo. En efecto, sin saber lo que ha ocurrido en el campo no se puede conocer nuestra historia; sin analizar las formas de propiedad y explotación de la tierra en Andalucía no se pueden localizar las raíces principales de la mayoría de ~~xxxxxxxxxx~~ los males que nos aquejan; sin transformar profundamente estas formas de propiedad y explotación no será posible en el futuro construir, no ya una Andalucía socialista, sino una Andalucía simplemente habitable.

Uno de los primeros pasos que hay que dar en Andalucía es, pues la reforma agraria. A la altura de los años setenta, la reforma de tierra en Andalucía que conviene a los intereses del pueblo andaluz no es la misma reforma agraria de la segunda república, pero presenta algunos puntos de contacto con la misma. Estas coincidencias y estas divergencias no son gratuitas. El franquismo, que reprimió durísimamente a los jornaleros agrícolas en la guerra y la postguerra ha sofocado pero, como todo el mundo sabe, no ha resuelto los problemas del campo. El campo andaluz sigue siendo latifundista; grandes extensiones de tierra en manos de pocos propietarios, que la mayoría de las veces las cultivan deficientemente o incluso ~~xxx~~ en más de caso no las cultivan. Para hacer frente a esta situación son indispensables medidas expropiatorias: expropiaciones de las fincas no cultivadas o deficientemente cultivadas; expropiaciones de fincas que tengan una extensión desmesurada para ser propiedad de una sola persona o una sola familia.

Pero la reforma agraria que propugna el Partido Socialista de Andalucía para el campo andaluz no puede quedarse solamente en medidas expropiatorias. Además de las estructuras de la propiedad hay que modificar las formas de explotación, mediante transformaciones en regadío, mecanización de labores y planificación de cultivos. El poder andaluz -- y no ninguna oficina madrileña -- será el agente de estas medidas sobre la explotación, facilitando créditos para financiar mejoras de infraestructura y para adquisición individual o colectiva de maquinaria, e indicando cuáles son los cultivos a realizar en función del mercado de productos agrícolas y de la situación de empleo de los trabajadores andaluces, ^{punto} ~~aspecto~~ este último al que conviene dar toda la importancia que merece.

Otro aspecto de la reforma agraria que hay que tener en cuenta es la conveniencia de coordinarla con la industrialización de Andalucía. Uno de los componentes principales de la industrialización de Andalucía debe ser la creación de fábricas de transformación de productos agrarios. No nos conviene cualquier tipo de industrialización a costa de nuestro medio ambiente y de nuestros recursos naturales. Nos conviene una industrialización uno de cuyos pilares sea nuestra principal riqueza. Y nuestra principal riqueza es la agricultura. Mejor dicho, nuestra principal riqueza será la agricultura, cuando de aprovechar sólo a unos cuantos terratenientes, y sea puesta al servicio de todo el pueblo andaluz.

EMIGRACION

Dos de cada tres emigrantes son andaluces. Esto dice uno de los carteles del Partido Socialista de Andalucía. Detrás de esta escueta cifra se esconde una realidad humana que todos conocemos: la de los muchos cientos de miles de andaluces que han tenido que marchar a Madrid, a Cataluña, a Alemania, a Suiza, a Francia para ocupar los puestos de trabajo más penosos y peor pagados; para separarse de su gente, y en muchos casos incluso de sus familias; para soportar la marginación social y cultural de quienes llegan nada más que con lo puesto a tierra extraña; para tropezarse a veces con dificultades de idioma prácticamente insuperables; para padecer las formas más descaradas e inhumanas de explotación. Pero detrás de esta escueta cifra se esconde también una realidad económica: la pérdida de brazos y recursos humanos para Andalucía que supone el trasvase emigratorio. El pueblo andaluz soporta el coste de reproducción y mantenimiento de la mano de obra, y cuando ésta está en condiciones de producir, la proporciona a las zonas industrializadas de España y de Eupopa. A nivel personal la emigración es un drama; a nivel colectivo, una hemorragia económica.

¿Cuáles son las causas de este fenómeno de la emigración? ¿Es que efectivamente las posibilidades de trabajo en Andalucía no darían para colocar a todos los andaluces? Hay que contestar rotundamente que no a esta pregunta. Trabajo habría para todos los andaluces, pero no lo quieren dar o no lo quieren crear. No lo quiere dar la oligarquía terrateniente, que tiene bastante para mantener a toda velocidad su tren de vida con un cultivo extensivo y deficiente de sus tierras. No lo quiere dar la propia oligarquía terrateniente andaluza que prefiere hacer inversiones especulativas de sus rentas fuera de nuestra región antes que crear industrias en Andalucía. No lo quiere dar la burguesía industrial de Cataluña, Valencia o Vascongadas que considera menos ventable colocar su dinero aquí que en sus respectivas regiones. No lo quiere dar la burguesía financiera -- los bancos --, que no sólo no invierten aquí sino que succionan buena parte del ahorro andaluz para colocarlo más arriba de Despeñaperros. No lo quieren dar tampoco el I.N.I. y el sector público del estado español, más presionados por otros grupos de intereses que por las fuerzas vivas de Andalucía. No lo quieren dar las multinacionales, que sólo nos han dejado -- caso de Huelva -- una estela de industrias que ensucian y envenenan el medio ambiente, y crean muy pocos puestos de trabajo. En suma, el papel que entre todos han asignado a Andalucía, a pesar de sus recursos naturales, es el de reserva de mano de obra barata para las regiones desarrolladas de España y para los países del Mercado Común.

Para poner remedio a esta situación se requiere, en primer lugar, una profunda reforma agraria que conduzca a un aprovechamiento integral de los recursos del campo andaluz; y se requiere también una fuerte inversión económica en industrias que tengan la cualidad de generar muchos puestos de trabajo. La planificación y puesta en práctica de estas medidas debe hacerse desde Andalucía y por los órganos del poder andaluz, instrumento indispensable para exigir la solidaridad de otras regiones y países que se han desarrollado, en parte, a costa de nuestro subdesarrollo.

INVESTIGACION TECNICA EN ANDALUCIA

En España 0,3% del PNB dedicad̄ a la investigación, en Andalucía menos todavía por tener menos industrialización, cuando dan sus recursos deben tener más atención.

Colonización en investigación por ejemplo Ministerio de Educación de EE UU. e interior.

Carreteras.

- menos carreteras
- de peor calidad
- inversiones menores a la media nacional.

Del informe del grupo de Tecnicos del PSA.

TIERRAS DEL SUR. Año I Numero 51.

28 de Julio 1.976. Decreto-Ley para nueva linea de créditos de IRYDA- promesas de 300.000 hect. puestas en riego.

Andalucia Occidental- Cordoba- Sevilla- Huelva- Cadiz- se pidieron prestamos por 5.000 millones de pesetas.

Transformación en riego de 57.700 hectareas.

Se planteó a base de colaboración con Cajas Provinciales de ahorro pero son autónomas y no han colaborado. Sigue el paro obrero campesino.

TIERRAS DEL SUR. Año I Numero 50.

PANFRAMICA DEL CAMPO

sin labrar. improductiva

Nacional 57% 6%

Andalucía 50% 4,2%

Regadíos 9% de áreas roturadas del 9,6% total.

Prados 5%

Forestales 45%

Tierras con especies espontáneas no arbóreas 45%

Jaen y Cordoba mayores parcelas improductivas.

21% 18%

Almeria, Granada y Huelva 9% cada una.

Cultivos

	<u>Andalucía</u>	<u>Nacional</u>	En 1.972 descenso de cereales.
Cereales	33%	38%	
Viñedo	2%	7%	
Olivar	30%	12%	

Ganadería

FAO recomienda para explotación ganadera.

Andalucía.

	<u>1.962</u>	<u>1.972</u>
Bovino	11.000	120.000
Ovino	263.000	215.000
Caprino	96.000	86.000

Tractores

1.962-1.972 triplicación de tractores igual a la media nacional.

Granada y Almeria. Quintuplican.

Motores Potencia eléctrica.

Andalucía 20% de potencia eléctrica en el campo español. Sevilla 25% de la región. 1.972 2,6% de explotaciones tienen energía eléctrica

Abonos

Andalucía 10% de superficie española.

Personal

Personal asalariado fijo 83% de dedicados fijos a actividad agraria.

Artículo con muchos datos pero con poco caso.

Explotaciones con más de 1.000 hectareas sin labrar en Andalucía 17,30%

Campo y Ganado en Andalucía.

I.- Suelos de cultivo 4.187.900 hect. 48% de la región. Aparte de: centro, Duero, Levante, el resto de España mucho menos que 50%.

II.- Latifundio y minifundio- dos extremos- Fincas de más de 1.000 hect. 833

Duero 982

Centro 955

III.- Parcelación regional-Andalucía Occidental. Media 1.118 hect. Superficie nacional 1.069 hect. Pero gran latifundio y minifundio Promedio de parcelas por explotación.

Media nacional. 0,76% Andalucía Occidental. 2,70

Andalucía Oriental 3,24

IV.- Ganado.

Bovino	519.783	Andalucía	Ovino	1.962.033	Porcino	898.908
Bovino	955.000	Galicia	Ovino	----	Porcino	----
----	-----	Duero	Ovino	3.683.000	PORCINO	-----
----	-----	Cataluña	Ovino	-----	Porcino	2.208.000

V.- Producción total agraria.

Prod. andaluza 98.573 millones 1.975

Total 17,9 de suma nacional

sector agrícola 71.763 millones de pesetas.

21% de suma nacional

Sector ganadero 25.421 millones de pesetas

11,65% de suma nacional.

Sector forestal 1.389 millones de pesetas
9,07% de suma nacional.

Este artículo tiene cuadros interesantes en la pag.27

Andalucía 90% del algodón nacional.

1.962-63- 350.000 Ha. de Algodón. 512.000 balas

76-77 menos de 50.000 Ha 130.000 balas.

Consumo anual 530.000 balas. Hay que estipular por 14.000 millones de pesetas.

Fluctuaciones de precios, cosechadora- 300 millones, 80% del cultivo en parcelas pequeñas, acuerdos con Egipto.

Solo en Andalucía se puede producir algodón.

Posibilidades del Valle del Guadalquivir

Arroz

En marismas se obtienen rendimientos unitarios mas altos del mundo en arroz.

7.000 K|Ha.

Haba de soja. En 1.976 España importó 30.000 millones de pesetas de haba de soja. En el Valle del Guadalquivir

4.500 K|Ha de haba de soja, se podría utilizar riego para cultivo de soja para disminuir importación pero los problemas son multinacionales.

Ganado En el Valle del Guadalquivir se sobrepasa 200.000K|Ha forrajera, por eso se puede cristalar granjas de frisión.

Fuentes de datos sobre campo andaluz.

- 1.- Instituto Nacional de Estadística-censo agrario 1.962 y 1.972
- 2.- Datos catastrales desde 1.949
Ministerio de Hacienda-memoria sobre 1.944-1.972
- 3.- Ministerio de Agricultura producción agropecuaria desde 1.942
- 4.- Instituto de Desarrollo Regional.

Villacarrillo-Los Musos y P. Industrial
Poligono de Torredonjimeno.

Promotores-aguntamiento o ayuntamiento-particular y Ministerio de Vivienda.

Total metros cuadrados 4.460.853 son 572 parcelas, adjudicadas 220 y 178 con instalación montada.

Inversiones 17.000 millones de pesetas y previstas 2.892 millones de pesetas.

Manuel Tuñon de Lara contestando pregunta sobre autonomía,
regionalismo, etc

Página 11.

Situación Industrial de Jaen.

Publicación de Consejo Provincial de Empresarios.

1.- Polígonos Industriales funcionando.

Jaen-Los Olivares, en vias de ampliación.

La Colonia-poligono municipal

Linares-Los Jarales.

Andújar-Ave Maria

Martos-Polígono Industrial.

2.- Proyectados.

Estación Linares-Baeza

Mancomunidad de Gradiel que abarca Linares, Bramomán Baños
de la bahía y Bailén.

Marmolejo-Salado

Beas de Segura-Cornicabral.

Página 11.

Materias primas en Jaen.

Riqueza forestal de Sierras de Segura y Cazorla explotada por Explotaciones Forestales de RENFE-explotación exclusiva, pagando al Estado , tercera parte de lo que pagaría a otros. En Ultimo ejercicio RENFE perdió 30 millones de pesetas.

Trabajos de Rodriguez Alcaide, F. Zoido, B-Ronx, D. Marquez, J. J. Ramero.

5. Departamentos de biografía de Facultades de Filosofía y Letras de Granada y Sevilla.

6.- Bancos, Cajas de Ahorros, Diputaciones, Sindicatos, Conferencias Hidrográficas.

7.- "Campo" "Estudios Agro sociales" etc.

Como se emplea el dinero andaluz.

1.975.- Ahorro de 500 mil millones de pesetas.

154.000 millones fuera de Andalucía legal y obligatoriamente.

Existe dinero no controlado, ejemplo: fuga a Suiza.

Si los 500.000 millones ahorrados en Andalucía se invirtieron aquí, se acababa de raíz el paro y la emigración.

Leyes significan en 1.976 en Andalucía- Ahorra 157.000 millones de pesetas de los cuales:

1.- 67.510 millones a valores computables.

2.- 47.000 millones a préstamos de regulación oficial (se vá el dinero fuera).

3.- 36.110 millones a libre disposición que se queda todo en Andalucía.

4.- 6.280 millones disponible para clientes.

LOS BANCOS

316.000 millones de pesetas.

25% hay que invertir en valores computables.

Dos cosas claras:

1.- Los Bancos operan en Andalucía y se llevan dinero fuera.

2.- También los bancos andaluces tienen que llevar dinero fuera. Ejemplo: Autopistas del Norte, Canal de Suez.

EL AHORRO DE LOS ANDALUCESPag. 17.

En Andalucía se produce menos que en otras regiones, pero se ahorra mas todavía en comparación. Por lo tanto regiones más ricas ahorran más y se hacen más ricas.

	<u>HABITANTES</u>	<u>AHORROS</u>
Madrid	4.443.124	864.099 millones Pts.
Galicia		
Extremadura		
Albacete		
Ciudad Real	11.220.236	575.436 Millones Pts.
Murcia		
Andalucía		

Por cada 100 pesetas agorradas en Andalucía, 300 pesetas en Cataluña, 201 en Vascongadas.

En Andalucía de cada 100 pesetas:

34 en Cajas de Ahorros

66 en bancos

Normas para inversión de Cajas de Ahorros:

De cada 100 pesetas:

43 en valores computables en empresas privadas o estatales con sideñados de interés por el Gobierno—mayoría fuera de Andalucía.

30 pesetas—prestamos de regulación oficial a largo plazo e intereses pequeño.

23 pesetas— libre disposición para invertir en zona obligatoriamente—Cajas andaluzas invierten mitad en viviendas, $\frac{1}{2}$ en prestamos a agricultura, comercio y particulares.

4 pesetas—coeficientes de Caja.

Página 13. Los regadíos de Almería

Ocupan el 40% de superficie cultivada y proporciona 80% de producción agraria.

Estos regadíos están en granja litoral. 80 KM de larga y de 2 a 10 KM de ancha.

Clima subtropical- mas de 3.000 horas de sol al año.

Tempdrada media 18° C. Explotación comenzó en 1.950 con tomate.

HOY. 19.183-Hect. Hortalizas.

21.000 Hect. Uva de mesa.

50 Hect. Claveles para la explotación desde el aeropuerto de Almería.

Producción media aire libre e invernaderos.(miles de Kg.

	<u>Tomate</u>	<u>Pimiento</u>	<u>Pepino</u>	<u>Melón</u>
Aire libre	40	13	25	20
Invernadero	80	35	80	30

ACCIDENTES DE TRABAJO

<u>PROVINCIA</u>	<u>1.962</u>	<u>1.963</u>	<u>1.964</u>	<u>1.965</u>	<u>1.966</u>
Almeria	8.496	8.128	7.553	7.454	7.191
Cadiz	19.414	23.035	22.531	22.442	21.556
Cordoba	28.405	26.579	26.681	20.778	22.638
Granada	18.330	19.394	17.892	15.593	16.058
Jaen	23.675	24.047	23.764	18.271	20.190
Huelva	14.263	10.766	12.451	12.151	11.822
Malaga	19.820	23.579	23.653	23.288	22.561
Sevilla	54.822	56.650	52.311	51.886	50.147
TOTAL	187.225	192.178	186.863	171.863	172.163

<u>PROVINCIA</u>	<u>1.967</u>	<u>1.968</u>	<u>1.969</u>	<u>1.970</u>
Almeria	7.201	6.983	5.576	7.738
Cadiz	21.394	20.679	24.938	28.696
Cordoba	22.399	21.357	24.371	23.724
Granada	15.955	12.894	15.976	15.641
Jaen	20.387	20.957	19.419	19.985
Huelva	11.810	9.993	13.689	11.366
Malaga	22.377	21.309	21.520	22.608
Sevilla	51.072	42.898	44.839	45.760
TOTAL	172.595	157.070	170.328	175.513

TOTAL NACIONAL 955.971, 1.008.850, 1.038.537, 1.009.242, 1.004.307,
1.003.383, 990.917, 968.383, 1.090.166,

TRABAJO ---- PARO

PARO REGISTRADO EN 30 JUNIO

	<u>1.970</u>	<u>1.971</u>	<u>1.972</u>	<u>1.973</u>	<u>1.974</u>
Almeria	631	1.312	2.089	1.546	1.556
Cadiz	6.749	9.838	11.051	12.102	11.003
Cordoba	7.230	7.599	6.398	5.216	4.913
Granada	1.965	3.678	4.257	5.011	5.583
Jaen	4.370	5.492	6.455	6.923	6.461
Huelva	7.341	7.725	7.338	2.558	2.488
Malaga	8.973	15.481	18.427	11.208	9.441
Sévilla	13.411	13.299	14.139	8.598	10.665
TOTAL	50.670	74.424	70.154	53.162	52.110

PARO REGISTRADO EN 31 de DICIEMBRE

	<u>1.970</u>	<u>1.971</u>	<u>1.972</u>	<u>1.973</u>	<u>1.974</u>
Almeria	956	1.697	1.696	2.006	2.409
Cadiz	9.347	10.518	11.466	12.380	14.486
Cordoba	8.986	10.876	6.138	4.585	8.138
Granada	3.702	5.394	5.332	5.591	8.693
Jaen	5.113	7.472	3.565	5.856	7.835
Huelva	6.611	8.637	4.602	2.235	2.956
Malaga	11.056	22.394	13.644	9.047	16.055
Sevilla	19.426	14.868	9.781	6.592	13.461
TOTAL	65.197	71.856	56.224	48.292	79.033
TOTAL NACIONAL	131.789	187.876	185.997	143.355	135.401
	165.734	211.667	163.212	128.774	195.710

DEMANDAS DE TRABAJO Y COLOCACIONES

DEMANDAS

	<u>1.970</u>	<u>1.971</u>	<u>1.972</u>	<u>1.973</u>	<u>1.974</u>
Almeria	7.715	8.361	7.148	7.133	6.475
Cadiz	70.198	68.782	80.167	78.715	79.309
Cordoba	26.175	31.840	26.802	27.289	28.784
Granada	34.098	19.249	23.524	19.424	20.602
Huelva	5.195	5.315	7.251	5.632	5.356
Jaen	32.794	28.256	32.720	35.335	30.462
Malaga	28.815	32.963	31.341	33.105	32.962
Sevilla	73.667	38.070	53.885	36.742	47.107
OTAL	278.657	230.836	332.838	243.375	251.057

COLOCACIONES

	<u>1.970</u>	<u>1.971</u>	<u>1.972</u>	<u>1.973</u>	<u>1.974</u>
Almeria	6.454	6.696	5.685	5.448	4.893
Cadiz	52.628	50.479	61.755	62.665	60.487
Cordoba	25.350	29.115	29.879	27.101	24.017
Granada	35.086	17.343	21.931	18.588	17.205
Huelva	5.321	3.289	7.198	6.583	4.635
Jaen	29.124	24.980	34.416	30.772	27.980
Malaga	17.639	18.628	21.707	24.057	19.021
Sevilla	65.140	41.298	53.758	39.572	39.141
TOTAL	238.742	191.728	236.329	214.786	197.379
TOTAL NACION.	912.446	944.665	982.960	992.340	888.203
	792.355	795.756	902.653	907.197	715.818

TITULO UNIVERSITARIO

1.910

1.973

0,02/1.000

0,34/1.000

0,05/1.000

0,42/1.000

Maestros

Primera decada- parecidos numeros en Andalucía y España

Ultimos años - And. 0,41/1.000 y España 0,35 1.000

Página 9 Tabla de Honor de Andalucía

Página 12 Aeropuerto para el Campo de Gibraltar.

11 de Octubre 1.973—Consejo de Ministros—Urgente

Construcción de aeropuerto en Campo de Gibraltar.

1 Septiembre 1.974 Declaraciones del ministro de Información y Turismo.

Ventajas. a) Aeropuerto de Málaga con 3 millones de pasajeros al año, saturado.

b) Dificultades de ampliación de aeropuerto de Málaga

c) Campo de Gibraltar sirve sur de Málaga y puerto de Algeciras.

d) Sevir a 600.000 personas en un radio de 80 KM.

Pag. 25.

Documento de independientes proponiendo bloque electoral democrático.

Pag. 26.

Carreras medias y universitarias.

Gráfico I.

Maestros, Practicantes, Matronas, Peritos Industriales de 1.910 a 1.973.

Numero de Maestros sube en la 2ª República y baja en pos-guerra.

Titulos de Andalucía 15% del nacional.

Población 5ª parte del país

Cuadro 2.- 1.910-1.973. Relación alumnado de Humanidades y Ciencias en España y Andalucía.

Relación profesor-alumno

Relación hembra-varón en 1.950-95% masculino

1.973-40% femenino

De 1.910-1.977 población ascendió 16 veces, alumnos universitarios 12 veces.

PANORAMICA DE NUESTRO CAMPO

1.- Aprovechamiento de las tierras.

Aproximadamente la mitad de las tierras estan labradas, el indice nacional de las no labradas asciende al 57%. Como tierras netamente improductivas solo detectamos el 4,2% en Andalucia y un 6% en el territorio nacional.

La superficie labrada se subdivide en tierras de secano y de regadio.

- El regadio en Andalucia es el 11% de las tierras roturadas en 1.972.

- Para este mismo año, Sevilla es la provincia con un mayor porcentaje de regadio, un 26%, seguida de Granada con un 22%.

Los que cuentan con menos porcentaje de regadios son Cádiz con un 6% y Huelva con un 2%.

- En cuanto a las tierras no labradas, la proporción regional y nacional difieren poco. Prados: 5%; Forestales: 45%; tierras con especies espontáneas no arbóreas: superficie pa recida a la forestal.

- Las 3 provincias con menor indice de tierras inhábiles son Almeria, Granada, y Huelva con un 9%, lo contrario de lo que se podia esperar.

2.- Cultivos caracteristicos.

Los cultivos característicos en Andalucia representan el 33% del total cultivado; el viñedo el 2% y el olivar el 30%

Para España: en cereales suponen el 38%, las viñas el 7% y el olivo el 12%.

En 1.972 se observa un descenso en la superficie dedicada a cereales. Almeria, Cádiz y Granada dedican a cereales el 40% de su superficie labrada.

- Jaen y Malaga le dedican entre el 20 y 30%

- En cuanto a viñedos: Menos del 2% le dedican Córdoba, Granada, Jaen, y Sevilla.

- Huelva sube al 8%.

- En olivar: Jaen le dedica mas del 50% de su area roturada. A continuacion con mas de 30% se situan Córdoba, Malaga y Sevilla

GANADERIA

Recientemente expertos en el tema han augurado que el futuro ganadero de España se encuentra en el sur.

El clima, la fertilidad de la tierra, la estructura no minifundista son condiciones favorables.

Evolucion entre 1.962-1.972 del ganado en Andalucía:

- Ovino: 263.000 cabezas en 1.962 ---- 215.000 en 1.972
- Bovino (menores de un año) 11.000 cabezas en 1.962
120.000 en 1.972
- Caprino: 96.000 cabezas en 1.962 ----- 86.000 en 1.972

TRACTORES

Entre 1.962-1.972, Andalucía triplica en numero de tractores, por lo que su ritmo es semejante al resto nacional. Lo Almería y Granada se difieren ya que en estas provincias se han quintuplicado.

- En cuanto a cosechadoras Autopropulsadas Andalucía representaba en 1.962 el 19% del contingente nacional, y en el año 1.972 el 12%.
- Andalucía posee el 20% de la Potencia Electrica usada en el campo español.

PERSONAL OCUPADO

En la región, el personal asalariado fijo que trabaja en el campo asciende a 367.299 individuos, que supone el 83% de los dedicados fijos a la actividad agraria.

El reparto de estos trabajadores por edad y sexo tiene las siguientes modalidades:

- En los 2 sexos, los 2/3 están representados por trabajadores entre 15 y 44 años.
- Menores de 14 años ; Mujeres- el 40% del total de mujeres
Varones- 0,6% del total de varones
- Mayores de 45 años: -Los varones representan el 34%
-Las Mujeres solo el 26%

Firmado por Enrique Soria Medina

Tierras del Sur numero 49 18 Abril 1.977

CAMPO Y GANADO EN ANDALUCIA

Cuadro I. DISTRIBUCION DE LA TIERRA

	<u>Tierras de Cultivos</u>	<u>Prados y Pastizales</u>	<u>Terreno Forestal</u>	<u>Otras Superf.</u>	<u>Superf. Total Geog.</u>
Almeria	270,9	75,0	139,8	391,7	877,4
Granada	627,4	207,3	260,8	157,6	1.253,1
Jaen	724,0	124,5	419,7	81,6	1.349,8
Malaga	371,8	---	181,5	164,3	727,6
Anadalucia					
Oriental	1.994,1	406,8	1.011,8	795,2	4.207,9
Cadiz	312,5	106,9	240,9	78,2	738,5
Cordoba	810,8	180,6	307,5	72,9	1.371,8
Huelva	214,3	82,0	580,6	131,6	1.008,5
Sevilla	855,9	213,3	239,5	91,4	1.400,1
Andaluc.					
Occid.	2.193,5	582,8	1.368,5	374,1	4.518,9
TOTAL					
<u>ANDAL.</u>	4.187,6	989,6	2.380,3	1.169,3	8.726,8
<u>ESPAÑA</u>	20.833,6	7.225,8	14.943,5	7.480,7	50.483,6

Significativo.- El area de suelo cultivado en Andalucia suma 4.187.900 hectareas, que supone el 48% de la superficie geografica de la región andaluza.

El once por ciento de los habitantes de Barcelona son andaluces.

La ciudad cuenta con doscientos cuatro mil ochocientos sesenta y ocho habitantes oriundos de Andalucia, o sea un once coma tres por ciento del total, que es mas de uno de cada diez habitantes, segun datos recogidos de un estudio realizado por el equipo de sociologia electoral y editado por la Fundación Soffil a partir de datos del padron de 1.974, informa Logos. Se ha centrado el estudio principalmente en los distintos grupos ciudadanos atendiendo a la edad, al lugar de origen y a la categoria profesional.

CUADRO II. EXPLOTACIONES AGRARIAS

	<u>Total</u> <u>Explot.</u>	<u>Explot.</u> <u>sin tierra</u>	<u>De 0 A</u> <u>10 Ha.</u>	<u>De 10 A</u> <u>100 Ha.</u>	<u>De 100 A</u> <u>1.000 Ha</u>	<u>1.000Ha</u> <u>y mas</u>
Almeria	40.011	418	28.288	10.159	1.058	88
Granada	81.688	1.713	65.915	12.575	1.360	125
Jaen	103.348	1.160	87.221	13.436	1.436	95
Malaga	50.882	517	41.662	7.820	813	52
Cadiz	19.718	797	13.430	4.357	1.052	82
Cordoba	56.620	1.309	40.173	12.589	2.449	100
Huelva	27.069	542	20.001	5.204	1.183	139
Sevilla	41.116	2.457	24.876	11.425	2.206	152

Significativo. Se refleja que en Andalucía no solo existe latifundio sino que también prolifera el minifundio. así Jaen tiene mas de 87.000 explotaciones de menos de 10 Hectáreas.

CUADRO III. GANADO

	<u>Bovino</u>	<u>Ovino</u>	<u>Porcino</u>
Andalucia Oriental	98.823	1.020.614	499.385
Andalucia Occident.	420.960	941.419	399.523
TOTAL	519.783	1.962.033	898.908

Significativo. El numero de reses de todas clases, arroja para el censo regional andaluz pecuario, cifras que son ampliamente superadas en otras regiones, tanto en el bovino, como en el ovino y porcino.

CUADRO IV. PRODUCCION TOTAL AGRARIA

	Agricola Millones Pts.	Ganaderia Millon.Pts	Forestal Millon.Pts.	Total sect. Agr. Millones Pts.
Almeria	5.510	2.428	20	7.958
Granada	10.226	2.912	63	13.201
Jaen	11.540	3.313	142	14.795
Malaga	5.182	2.731	163	8.075
Cadiz	7.681	2.661	183	10.525
Cordoba	12.637	4.318	257	17.212
Huelva	2.661	1.560	461	4.682
Sevilla	16.326	5.698	100	22.125
Total Anda- lucia	71.763	25.421	1.389	98.573
España	341.664	219.835	15.316	576.815

Significativo.

- La producción total del sector agrario andaluz es 98.573 que supone el 17,09% de la suma nacional del conjunto de sus regiones agrarias.

- Por sus sectores, Andalucía representa:

- el 21% de la producción agrícola nacional, con 71.763 millones lo que no queda lejos de la cuarta parte del total de España.
- El 11,56% de la producción ganadera nacional.
- El 9,07% del subsector forestal.

Queda recogido por tanto el abrumador predominio de lo agrícola sobre lo ganadero y forestal.

Tierras del Sur numero 49 18 de Abril 1.977

Firmado por Sancho

fuentes; Anuario de Estadística Agraria 1.975

I. Europeos Residentes en Andalucía

- Total en España 165.039

- Distribucion por provincias andaluzas:

Almeria	-----	581
Cádiz	-----	808
Córdoba	-----	522
Granada	-----	1.089
Huelva	-----	2.734
Jaen	-----	123
Malaga	-----	15.565
Sevilla	-----	2.255

- Distribución por nacionalidades

Malaga	-----	1.259 alemanes
		1.175 franceses
		3.432 ingleses
Huelva	-----	24 alemanes
		30 franceses
		49 ingleses
Sevilla	-----	148 alemanes
		153 franceses
		79 ingleses

II.- Norteamericanos residentes en Andalucía en 1.975

Total en España 9.475

Distribución por provincias andaluzas:

Almería -----	90
Cádiz -----	112
Córdoba -----	24
Granada -----	75
Huelva -----	17
Jaén -----	6
Malaga -----	1.178
Sevilla -----	147

Fuente: Anuario del INE, 1.975

INDICE DE SUICIDIOS

- total en España durante 1.975, 1.747
- Total en Andalucía durante 1.975, 415
- Distribución por provincias:

Almería	-----	36
Granada	-----	93
Huelva	-----	19
málaga	-----	63
Sevilla	-----	58
Jaen	-----	42
Cádiz	-----	29
Córdoba	-----	75

INDICE DE PROTESTAS DE LETRAS

- Total en España 1.975 3.739.344
- Total en Andalucía " .684.127
- Distribución por provincia :

Almería	-----	24.556
Cádiz	-----	104.099
Córdoba	-----	48.218
Granada	-----	56.526
Huelva	-----	45.904
Jaen	-----	23.191
Malaga	-----	183.741
Sevilla	-----	684.127

Fuente: Anuario, del I.N.E. 1.975

I.- POBLACION

- Total de España en 1.975,	35.471.888
- Total de Andalucía "	6.523.664
- Distribucion por provincias:	

Almeria -----	377.606
Cadiz -----	907.566
Cordoba -----	685.767
Granada -----	710.226
Huelva -----	392.534
Jaen -----	623.270
Malaga -----	902.783
Sevilla -----	1.923.942

II.- Presupuestos de Diputaciones Provinciales

- Total en España en 1.975 37.616.343 1.082,20 por H.

- Distribucion por provincias en Andalucía:

Almeria -----	312.635	-----	827,94
Cadiz -----	1.064.900	-----	1.173,36
Cordoba -----	638.000	-----	930,39
Granada -----	654.286	-----	921,24
Huelva -----	450.000	-----	1.196,40
Jaen -----	520.500	-----	835,11
Malaga -----	1.007.000	-----	1.115,44
Sevilla -----	1.190.000	-----	877,02

III.- Presupuestos de Ayuntamientos de Capitales

- Total en España en 1.975 105.236.878 per capita
- Distribución por Capitales en 3.018,46
Andalucía:

Almería	-----	851.762	-----	2.255,69
Cádiz	-----	2.853.792	-----	3.144,45
Córdoba	-----	1.363.668	-----	1.998,62
Granada	-----	1.323.107	-----	1.862,94
Huelva	-----	980.409	-----	2.497,64
Jaén	-----	1.162.578	-----	1.865,29
Málaga	-----	2.902.850	-----	3.215,45
Sevilla	-----	3.316.252	-----	2.448,06

Fuente: Anuario de I.N.E., 1.975

I.- EMIGRACION (fuera de España)

- Total en España en 1.975	20.618
- Total en Andalucía 1.975	5.288
- Distribución por provincias:	

Almería -----	330
Cádiz -----	258
Córdoba -----	1.160
Granada -----	1.002
Huelva -----	42
Jaén -----	725
Sevilla -----	694
Málaga -----	1.077

II.- EMIGRACION (a otras regiones españolas).

- Total en España en 1.975	396.704
- Total en Andalucía "	62.601
- Distribucion por provincias:	

Almería -----	3.713
Cádiz -----	7.538
Granada -----	9.626
Huelva -----	3.018
Jaén -----	9.136
Málaga -----	15.396
Córdoba -----	11.569
Sevilla -----	12.605

III.- Países Receptores principales.

- País Vasco	49.001	del total español:
- País Catalán	107.067	" " "
- Madrid	69.977	" " "

IV.- Emigrantes por provincias de salidas no activos y analfabetos.

		<u>No Activos</u>	<u>Analfabetos</u>
Almería	3.713	2.352	135
Cádiz	7.538	4.948	218
Córdoba	11.569	7.477	409
Granada	9.626	6.105	401
Huelva	3.018	1.965	371
Jaén	9.136	5.659	391
Málaga	5.396	3.496	137
Sevilla	12.605	8.084	474

Nota: La fuerte presencia de emigrantes no activos es indicadora de la emigración de familias enteras.

Fuente: Anuario del I.N.E. 1.975

V. Emigración de Profesionales, Técnicos y administrativos.


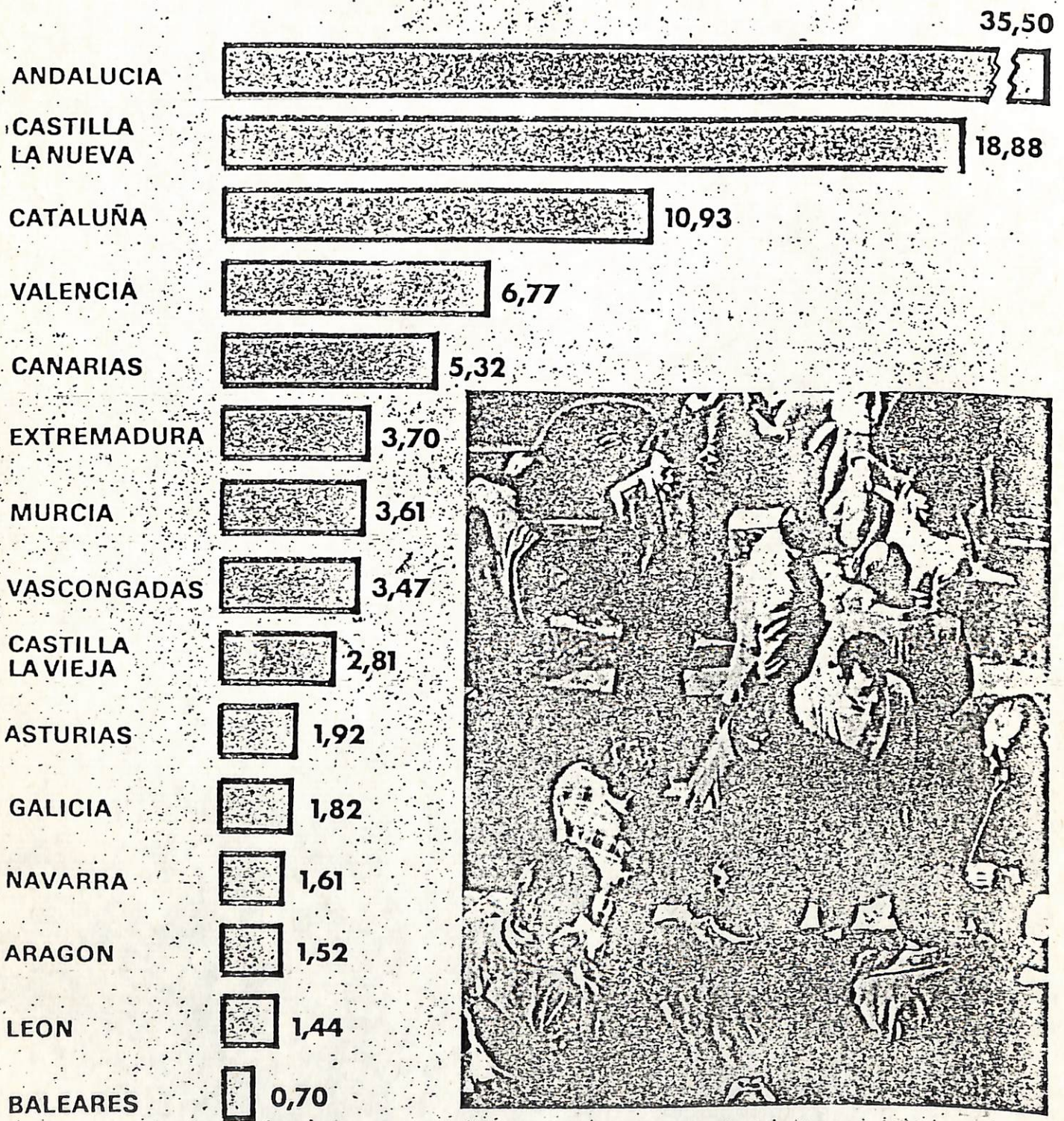
1.975.

<u>Provincia</u>	<u>Profesional-Tecnico</u>	<u>Administrativo</u>
Almeria	133	147
Cádiz	306	187
Cordoba	372	345
Huelva	129	131
Jaen	291	301
Malaga	163	144
Granada	287	251
Sevilla	391	458
	-----	-----
TOTAL -----	2.072	1.964

Fuente: anuario del INE, 1.975

DISTRIBUCION DEL PARO POR REGIONES


(primer semestre de 1976) En %



DISTRIBUCION DEL PARO POR SECTORES

(primer semestre de 1976)

298.850



212.530



132.820

tura y se demuestre un despido improcedente, los trabajadores no suelen ser readmitidos.

Los obreros de la construcción en paro se sientan pacíficamente alrededor de una mesa cuando las colas son muy largas, y esperan.

En caso de que sus problemas no se resuelvan con ayuda de la Oficina de Empleo, ellos tratan de aplicar sus propios medios para sobrevivir. Actúan como un pequeño y apretado servicio de información. Si una nueva obra comienza, si se amplía un equipo de albañiles o si se produce cualquier vacante, alguien da la alarma para que los compañeros puedan hallar un hueco. La necesidad les ha hecho crear un resorte de autodefensa que actúa con una prodigiosa celeridad.

En las tertulias de obreros de la construcción, más allá de las colas, tampones y papeles, sólo se habla de trabajo y de trabajadores. Aquél quiere seguir la pista de un amigo con quien compartió un desmonte; éste relata un grave accidente de andamio, mientras los demás guardan un silencio espacial; un recién llegado comenta apasionadamente un conflicto.

El pirata

Afuera, José Díaz Jaro se acerca poco a poco a la mesa del funcionario; varias decenas de personas se agrupan en el último tramo de la cola y un personaje indeterminado habla a hurtadillas con los que aguardan. Es un empresario pirata.

El pirata camina despacio, se detiene muy poco y habla en voz baja. «¿Le interesa un puesto de trabajo en una obra de albañilería? Trescientas pesetas por jornada y no se hable más.» Cuando da sus explicaciones mira hacia abajo, tiene un paso discreto, de zorro que está cazando. Si su propuesta es aceptada, no se tendrá derecho a Seguridad Social, ni los jornales alcanzarán más allá de la mitad de lo que la ley marque, ni habrá protección en caso de accidente.

Los empresarios piratas pertenecen al mismo grupo que los revendedores de en-

LEON

1,44


BALEARES

0,70

DISTRIBUCION DEL PARO POR SECTORES


(primer semestre de 1976)

298.850




CONSTRUCCION

212.530



INDUSTRIA

132.820



SERVICIOS

85.000



AGRICULTURA

Fuente: Instituto Nacional de Estadística

ENRIQUE RESEL-MARISOL CALES

tradas, aunque éstos juegan con la ilusión de la gente y aquéllos con la necesidad. Ambos dejan tras de sí un viento que enfría la piel y una conciencia de engaño que se siente como un segundo aire.

Hasta ahora no se ha descubierto una forma eficaz de neutralizar el abordaje de los empresarios piratas.

Hombres de ciencias

José Díaz Jaro aún no sabe nada de lo que tras ellos se esconde. Incluso no llega a dis-

tinguirlos de aquel joven de fino porte que, en vez de sumarse a la cola, pasa rápidamente a las interioridades de la oficina.

Una mayoría de los profesionales universitarios en paro proceden de facultades de Letras, principalmente de la de Filosofía. Pero también acusan ya falta de puestos de trabajo los de Ciencias. Todos los días acuden a las oficinas arquitectos, ingenieros y médicos.

Los universitarios de Ciencias son en las oficinas de empleo personajes muy diferenciados. La primera obsesión de los que llegan

es pasar inadvertidos. Muchos de ellos experimentan una suerte de vergüenza que les impele a resistir sin cobrar su seguro de desempleo hasta donde pueden. Luego, una vez en la oficina, procuran ahorrarse el ritual de guardar turno y tratan de enlazar con un funcionario que solucione en seguida sus casos. Al pasar junto a la cola miran a otra parte, seguramente por un venial complejo de culpabilidad; después se excusan ante el funcionario con quien han conseguido conectar. Si no logran que alguien les reciba en un despacho, prefieren comparecer otro día,

SUPERFICIE

España.- 504.750 KM2
 Andalucía: 87.268 Km2
 Porcentaje: 17,3 %

El cuadro refleja la situación de Andalucía en cifras y en comparación con el conjunto de España. La franja blanca indica el total nacional y la franja negra lo que corresponde a Andalucía dentro del conjunto español.

POBLACION

1.970

España.- 34.032.801
 Andalucía: 5.971.277
 Porcentaje.- 17,5 %

Si Andalucía tuviera un desarrollo proporcionado, todas las franjas negras deberían ser iguales. Por desgracia, no es así.- En Población conservamos todavía la misma proporción que en superficie. Pero la riada de emigrantes continúa...

PRODUCCION

1.973

España.- 3.449 millones
 Andalucía; 436 millones
 Porcentaje.- 12,6 %

Andalucía no es pobre. Lo que pasa es que está EMPOBRECIDA. Su riqueza agrícola, sobre todo, funciona a menos de la mitad de sus posibilidades. Por eso, sólo la provincia de Barcelona produce más que toda Andalucía.

RENTA POR PERSONA

1.973

España.- 99.271 ptas.
 Andalucía 73.200 ptas.
 Diferencia -26.071 ptas.

Claro, "tocamos a menos" a la hora de repartir lo que se produce. Nos faltan 26.000 ptas para llegar a la media nacional. Bueno, dentro de Andalucía, unos tocan a mucho más de eso, y otros a mucho menos.

AHORRO

1.974

España.- 2.967.431 mill.
 Andalucía 345.824 mill.
 Porcentaje.- 11,2 %

Ahorramos poco, porque se produce poco. Pero esto no es lo peor. Es que, además, lo poco que ahorramos se va fuera de Andalucía, como se ve en el cuadro siguiente...

NUEVAS EMPRESAS

1.974

España.- 108.506 mill.
 Andalucía 5.264 mill.
 Porcentaje.- 4,8 %

Las perspectivas son negras. De cada 100 pts que se emplearon en España para crear nuevas empresas, Andalucía se llevó nada más que 4 con 80 céntimos!!! Más de la mitad del ahorro andaluz se va fuera de Andalucía.

PARO

1.976

España.- 710.000 parados
 Andalucía 294.000 "
 Porcentaje.- 40,0 %

Está clara la tragedia del Paro. NO HAY TRABAJO!!! La riqueza de Andalucía, o no se explota, o se va fuera de la región.

EMIGRACION

1.968-73

España.- 1.358.979 emig.
 Andalucía 428.350 emig.
 Porcentaje.- 31,5 %

Y por eso hay tantos emigrantes. El cuadro dice los del extranjero. ¿Y los DOS MILLONES que se han ido desde 1.900?

ANALFABETOS

1.970

España.- 3.096.985
 Andalucía.- 710.665
 Porcentaje.- 23,0 %

El analfabetismo va unido al subdesarrollo. Personas inseguras a las que se puede explotar, porque no saben sus obligaciones ni sus derechos.

SIN ESCUELA

1.973-74

España.- 1.170.466 niños
 Andalucía.- 272.257 niños
 Porcentaje.- 23,3 %

¿Qué porvenir espera a Andalucía con esos miles de niños, que serán futuros analfabetos?

Estas franjas no deberían existir NUNCA. Pero son inevitables en el sistema capitalista.
 Unas naciones o unas regiones y, en ellas, unas clases sociales viven a costa de la gran mayoría del pueblo: los trabajadores.
 !!! ANDALUCIA!!! NUESTRA RESPONSABILIDAD.....



PARTIDO SOCIALISTA DE ANDALUCIA

Sierpes, 50-2.º
Telfs.: 226224-226233
SEVILLA-1

Comité Electoral Regional

a

Comités Electorales Provinciales

Os adjuntamos fotocopia de un saludo que nos ha enviado el Frente de Emigrantes del PSA.

El objeto del mismo es el siguiente:

Antes de cada mitin el presentador debe decir: "Acaba de llegar un saludo del Frente de Emigrantes que dice..." y a continuación dar lectura al saludo adjunto.

Saludos

Nosotros, que padecemos la emigración, que nos hemos visto obligados a separarnos de nuestra gente, de nuestro pueblo y que mantenemos la voluntad de volver un día a la tierra en que hemos nacido, estamos, desde la distancia, participando en la lucha que ha movilizado al pueblo andaluz en torno a la bandera verde blanca y verde.

Solamente cuando los andaluces seamos dueños de nuestro propio destino, podrá ser una realidad que los emigrantes dejen de salir, que sea posible el retorno y que la "novena provincia" deje de existir. Solamente cuando consigamos una sociedad sin clases, los trabajadores andaluces dejaremos de ser mano de obra barata que acepta cualquier trabajo y en cualquier parte del mundo.

Paisanos. Desde muchos kilómetros arriba de Despeñaperros, os enviamos un fuerte abrazo.

Quisieramos hoy estar con vosotros, uniendo nuestro esfuerzo al vuestro por una Andalucía Libre.
Por un poder andaluz. VIVA ANDALUCIA.

FRENTE DE EMIGRANTES DEL PARTIDO SOCIALISTA DE
ANDALUCIA

AUMENTA EL RETRASO DE ANDALUCIA CON RELACION A OTRAS REGIONES

I.-DEFICIT:

Andalucía tiene en relación a otras regiones del País unos graves desequilibrios en equipamientos Sociales, tales que alcanza unos niveles de deficit realmente sorprendentes, según el informe realizado por la Comisión promotora del Ente Regional para Andalucía y cuyos resultados parciales son, en relación a dicho deficit, los siguientes:

- En cuanto a Sanidad alcanzará Andalucía para 1.980, un deficit total de 7.870 millones de pesetas.
- En Viviendas supondrá para dicho año, 86.460 millones de pesetas.
- En el sector Educación, el deficit será del orden de los 10.200 millones de pesetas.
- En infraestructura física, teniendo en cuenta proyectos aprobados pero no acabados, el deficit para 1.980 supone un montante del orden de las 55.000 millones de pesetas.

Ante estos datos y con un deficit para los servicios necesarios para nuestra Región del orden de los 104.530 millones de pesetas, para el año 1.980, mucho nos tememos que así como SODIAN nació tarde y poco o casi nada podría hacer a corto y medio plazo, para resolver en algo los graves problemas de la Región, a nivel de empleo e industria el ENTE REGIONAL para Andalucía haya nacido algo tarde también.

La situación lamentable de la red secundaria de carreteras exige inversiones urgentes por un total de 10.000 millones de pesetas, preocupación ésta que, junto a las necesidades de suelo industrial, un total de 5.000 Hectáreas, deben ser resueltas a corto plazo por la Administración.

II.- RENTA.

Andalucía, en el año 1.971 contribuyó a la producción nacional con el 12,7% de su total, siendo en superficie el 17,3% del territorio español.

Las 5 primeras provincias del país, con un 6% del territorio nacional, contribuyendo con un 43%.

En cuanto a renta per capita, la andaluza fue en 1.971 inferior al promedio nacional en un 27%, en un 50% sobre el valor de Cataluña, la Región de mayor renta en el conjunto.

III.- POBLACION.

Entre 1.960 y 1.971, el porcentaje de la población andaluza frente a la total nacional ha descendido del 19,2% al 17%, suponiendo la emigración mas de 900.000 personas.

IV.- PARO.

En relación al nivel de paro, que en cifras de 1.971, mas del 40% de la población activa andaluza está encuadrada en el sector primario, con unos niveles de desempleo que llegó a representar en 1.973 el 23% del total nacional.

Ya quedó constancia en el Pleno del Consejo Económico Sindical del Guadalquivir de 1.974 que las cifras de paro encubierto en Andalucía es del orden de tres a cinco veces superior a las cifras dadas oficialmente.

V.- CONSECUENCIAS.

Las principales consecuencias de la actual situación andaluza son:

- la insuficiencia de medios financieros.
- la insuficiente ayuda oficial.
- falta de una adecuada oferta de suelo industrial equipado.
- falta de infraestructura regional, en definitiva, soporte real de todo desarrollo.

ANDALUCIA, VERTEDERO ATOMICO

Cerca del pueblo Cordobés de Fuente Obejuna, en una de las zonas mas depauperadas del pais, está el "basurero" atómico donde se depositan los residuos radiactivos del combustible utilizado por las centrales nucleares catalanas y castellanas. Allí, junto al poblado de El Cobril en galerías de minas abandonadas -toda esa zona, que fué uno de los emporios mineros del pais, es hoy una sombra desvaída -se depositan los residuos los residuos radiactivos de las centrales nucleares.

Además de los obreros de ICONA, el guarda y los ingenieros de la JEN que precisamente realizan visitas de inyección, trabajan para la JEN en labores de conservación y mantenimiento unos veinte o veinticinco obreros que van directamente transportados por un autobús con distintivo del organismo oficial desde Fuente Obejuna, Peñarroya y algunas aldeas de los contornos.

Estos hombres son los que se encargan del deposito de los envases que contienen el material radioactivo residual en el fondo de las galerías abandonadas de las antiguas minas de pediblanda.

En algunos medios sevillanos y cordobeses informados del tema, se ha producido inquietud principalmente por la zona donde se depositan los residuos, en unos 400 mts. de la cola del pantano de Blenbésar, en el termino municipal de Hormuchuelos y en conexión con el pantano de Retortillo. La preocupación fundamental es la posibilidad de contaminación de agua. Otra preocupación es el hecho de que un "cementerio" de este tipo haya sido localizado precisamente en una de las zonas mas abandonadas por la Administración, sin que este peligro potencial tenga su contrapartida en una mejora sustancial del nivel de vida de la zona azotada por el paro, el abandono gubernamental que ha permitido la marcha, sin problemas, de las sociedades que explotan la cuenca carbonífera del Guadiato, dejando a los pueblos de la zona, sin practicamente, medios de vida.

Para terminar, en los países avanzados las medidas de seguridad en torno a estos desechos radioactivos son muy notables: en cuanto al emplazamiento, zonas geologicamente estables en cuanto a las medidas materiales, en torno a los residuos se suelen solidificar, recubiertos de Vidrio, y envueltos a su vez por un blindaje metálico y también se suele tener en cuenta que la relación entre el volumen de material radioactivo depositado debe ser unas cincuenta veces menor que el del almacén donde se deposita.

TIERRAS DEL SUR 11-10-76 por Sebastián Cuevas

BIENES DE CONSUMO EN LOS HOGARES SEGUN EL TAMAÑO DE LOS

MUNICIPIOS (%) L-975

Tamaño en habitantes	<u>Andalucía</u>		<u>Cataluña-Baleares</u>		<u>Castilla V.</u>		<u>España</u>	
	<u>T.V.</u>	<u>Coche</u>	<u>T.V.</u>	<u>Coche</u>	<u>T.V.</u>	<u>Coche</u>	<u>T.V.</u>	<u>Coche</u>
Menos de 2.000	53,9	14,7	78,7	46,6	57,8	18,2	60	32,4
2.000 a 10.000	68,9	16,5	78,2	42,8	72,2	27,7	65,9	24
10.000 a 50.000	75,7	23,5	89,6	40,7	88,3	34,4	80,6	31,1
Mayor de 50.000 y capitales de provincias	89,5	35,1	91,4	45,5	89,3	38,3	89,9	41,4

TIERRAS DEL SUR 4-10-76 por Enrique Soria Medina

CUITIVO DEL ALGODON

1.962 autoabastecimiento de algodón

1.963 importaciones 8.848 toneladas.

1.976 importaciones 73.300 toneladas.

Con 150.000 Hectáreas en riego y 10.000 Hectáreas en
secano se obtendría 500.000 balas suficiente para abaste-
cimiento nacional.

siembra de algodón

	<u>1.962-1.963</u>	<u>1.976</u>
Sevilla	62.000 Hect.	20.000 Hect.
Cordoba	32.000 "	13.000 "
Cadiz	15.000 "	3.500 "
Huelva	1.500 "	1.500 "
Jaen	14.500 "	4.300 "
total Andalucia	<u>125.000 "</u>	<u>42.000 "</u>

ESTUDIO DEL DEPARTAMENTO DE BIOGRAFIA DEL COLEGIO UNIVERSITARIO DE JAEN. SERA EDITADO POR LA CAMARA DE COMERCIO E INDUSTRIA.

Análisis agrario.-

Baja rentabilidad de las tierras, ejemplo: gran extensión de tierras no cultivadas por ser terreno accidentado, predomina el secano, latifundio, parcelación muy intensa, predominio del cultivo del olivar.

Necesita creación de agricultura intensiva, aumento de su superficie regada y explotaciones ganaderas, instalación de industrias, formación de mano de obra especializada. Soluciones para olivar-explotación mixta agrícola-ganadera, riego, aumenta la producción en 100 por 100.

Industria-crecimiento industrial en Jaen menor que el promedio andaluz. La emigración de personas en edad productiva. Casi un millón de emigrados andaluces entre 1.960 y 1.970, y mayor numero son de Jaen. Crisis económica regional produce baja demanda y por lo tanto cierre de pequeñas industrias etc.

Minería-3 empresas mas importantes de España de plomo en Jaen. 20.000 toneladas per año, entre 31,4 y 35,4% del total Español. También hay minas de hierro y tripolis. 33 manantiales salicios no alcanzan 5 toneladas de sal. Nueva fundición de plomo que se está montando en Linares. 1.975-energía hidroeléctrica-223,2 millones de KW/hora, 18% menos que en 1.974.

En 1.975 se implantarán 112 industrias y se ampliarán 94, 9 expedientes de crisis, entre ellos 12-cierre temporal, 6-reducción de plantilla, 1-reducción de jornada.

Paro en industria se concentró en prendas de vestir. Contratación de paquistaníes, ante el rechazo por parte de obreros de la zona de trabajo de la mina.

4 factorias dan empleo al 15% de población activa industrial de la provincia-fábricas de vehículos "todo terreno", equipos eléctricos, proyectores, teleimpresores, producción electrónica.

Exportación

1,187 millones de pesetas en 1.975, 15% mas que en 1.974.

2 ejes en estructura económica.

1.- Andújar, Bailén, Linares, Ubeda, Villacarrillo que sirve en relaciones del Guadalquivir y Levante.

2.- La Carolina-Alcalá la Real, carretera nacional 4 hasta Bailén, Motril, Jaen.

Mediocre realidad industrial.

Con altos porcentajes de población activa y producción agraria, Jaen registró índices muy bajos en producción respecto a valores medios del Estado español.

Población en Jaen.

Concentración de población en Lama de Ubeda, Campiñas al norte y sur, entre Andújar y Alcalá la Real, y eje La Carolina Bailén, Linares, Mengíbar y Jaen.

Zonas menos densas-franjas norte y sureste,

1.975-11.605 licencias comerciales con nota al fisco de 12.

12.434.771 pesetas/año, metal, textiles, productos químicos.

En los municipios, los de Jaen 22,6% de actividades comerciales de provincia, Linares 11,5%, Andújar 7,1%, Ubeda 6,1%.

Estancamiento provincial afecta menos a : comunicación de Andalucía Occidental con el resto de la Península. Verdadero subdesarrollo en la mitad oriental y cuadrante suroccidental de la misma.

Conclusión.

Es preciso la ordenación del espacio y redes urbanas, el establecimiento de vías de comunicación que favorezcan el acceso a los núcleos de mayor atracción desde menores vías rápidas y de mayor capacidad para comunicar núcleos importantes como Ubeda y

Alcalá la Real, con ejes económicos de mayor actividad de Jaen y Andalucía.

Incrementar la inversión de capital con créditos y ahorro local, reinversión, potenciar iniciativas empresariales y de tipo imperativo, planificación territorial regional, comarcal y local.

TIERRAS DEL SUR AÑO I, Numero 36.

EQUIPAMIENTO DE LA VIVIENDA.

PROVINCIA.	AGUA CORRIENTE			SERVICIO DE ASEO		CONSUMO DE KW.			TELÉFONO
	NO TIENE	SOLO FRÍA	FRÍA Y CALIENTE	NO TIENEN	SOLO RETRETE	HASTA 100	100 a 500	MÁS 500.	TIENEN
ALMERÍA.	33'9	38'0	28'1	38'4	11'8	84'3	15'3	0'4	18'8
CADIZ	20'4	43'0	36'6	25'5	11'3	66'6	32'8	0'6	22'5
CORDOBA.	16'2	46'9	37'0	17'8	22'8	75'6	23'3	1'2	17'9
GRANADA	32'0	33'6	34'4	31'5	16'2	83'9	15'9	0'2	18'9
HUELVA.	25'0	47'3	27'7	32'9	9'0	72'9	26'7	0'4	17'2
JÁEN	19'8	53'1	27'1	35'2	13'5	80'4	19'0	0'7.	15'0
MÁLAGA	23'8	50'3	25'9	23'8	10'9	80'0	19'7	0'3	17'2
SEVILLA.	13'2	56'2	30'6	13'9	16'6	59'3	40'3	0'4	27'5
BARCELONA	1'5	39'3	59'1	1'2	8'8	51'7	47'3	1'0	51'7
VIZCAYA	0'9	15'1	84'0	1'5	13'7	55'0	44'3	0'8	39'9
MADRID	2'6	18'7	78'7.	3'7	8'8	37'5	57'6	4'9.	65'3
VIZCAYA.	1'7	15'2	83'1	1'3	8'8	52'1	46'0	1'9	52'0
MEDIA ANDALUCÍA -	23'0	46'0	31'0	27'4	14'0	75'4	24'1	0'5	19'4

EQUIPAMIENTO CULTURAL DE LAS VIVIENDAS

	DISCOS O CINTAS						
	LIBROS	MAGNETO		TODOS DISCOS	TELEVISION	RADIO	CASSET. O MAGN.
	MEJES DE 10 (%)	NO TIENEN (%)	TIENEN (%)	TIENEN (%)	TIENEN (%)	TIENEN (%)	TIENEN (%)
ALMERÍA.	52'4	77'1	10'6	70'7	64'3	16'3	
CADIZ	64'7	74'7	20'7	79'5	69'6	12'9	
CORDOBA.	67'5	83'9	10'3	78'6	75'9	9'9	
GRANADA	64'1	82'5	11'5	73'2	66'1	11'2.	
HUELVA.	62'9	81'5	11'3	71'7	68'6.	11'4	
JÁEN	61'0	83'8	7'9	75'7	67'4	11'8.	
MÁLAGA.	57'3	80'1	15'1	76'7	80'2	11'0	
SEVILLA.	69'3	79'0	16'6	83'3.	77'4	11'3	
BARCELONA.	48'0	61'0	32'2	91'0	79'6	23'5	
VIZCAYA.	50'2	66'2	23'4	86'2	83'0	20'5	
MADRID.	31'9	58'3	31'9	90'8	84'4	25'6	
VIZCAYA.	35'0	62'2	24'7	92'0	84'5	25'2.	

PROVINCIA	AUTOMOVIL TIENEN	MOTO TIENEN.
ALMERIA.	33'0	22'4.
CADIZ	25'5	17'0.
CORDOBA.	25'4	22'7.
GRANADA	21'9	15'8.
HUELVA.	22'5	8'7.
JZEN	19'2	13'1
MALAGA	26	13'6.
SEVILLA.	27'8	17'9.
BARCELONA	43'4	8'3.
GUIPZCOA.	36'4	7'3.
MADRID.	39'4	4'8.
VIZCAYA.	32'3	4'3.

CUADRO N° 4

NO HAN DEFRUTADO VACACIONES.

PROVINCIA	TOTAL PROVINCIAL	TOTAL AETIOS JURA-RIOS	TOTAL AETIOS NO AGRARIOS
ALMERIA.	84'1	99'4	66'1.
CADIZ	72'1	42'0	57'2.
CORDOBA	78'2	96'3	58'9.
GRANADA	81'1	96'2	65'5
HUELVA.	75'9	94'8	58'1
JZEN	80'6	95'9	58'9
MALAGA	80'9	97'1	67'4.
SEVILLA.	72'5	92'4	57'0
BARCELONA	43'8	87'0	35'1
GUIPZCOA	45'2	89'7	37'6
MADRID	38'1	70'3	30'7.
VIZCAYA.	37'9	76'9	24'7.

La Administración discrimina a Andalucía

Andalucía aparece como la region mas descriminada, junto con Extremadura, en las inversiones y gastos de las Administraciones Publicas, segun el estudio "Contabilidad Provincial de España, 1.973", que acaba de aparecer editado por la Organización Sindical.

Ninguna provincia andaluza figura entre las veinticinco primeras en cuanto a los gastos por persona de la Administración -tanto nacional como local-. Por el contrario cuatro provincias -Cordoba, Almeria, Granada y Jaen- figuran entre las ultimas en lo que afecta a esos gastos.

El Estado no invierte y las entidades locales tienen poco recurso.

Las provincias en las que la Administración gasta mas por habitante son justamente las mas desarrolladas: en Baleares el gasto fué un 75% superior al de Granada o Jaen. Guipuzcoa, Vizcaya, Barcelona, Madrid, Gerona, Alava, son las provincias de mayor gasto.

Y lo mismo ocurre con las inversiones. A excepcion de Cadiz las provincias andaluzas son en las que menos invierte el Estado aun siendo las más necesitadas.

Diciendolo con numeros: mientras se gastaron e invirtieron 31.410 pesetas por personas, en Guadalajara solo se gastó 17.790 en Jaen. 18.522 en Granada, 19.002 en Almeria, 20.848 en Huelva, 21.084 en Sevilla, 21.142 en Malaga y 23.341 (la única provincia medianamente situada) en Cadiz.

En 1.973, sumando gastos e inversiones cuatro provincias andaluzas estaban entre las 10 ultimas.

Cuando Andalucía pide mas atención del Estado para sus organismos está ejercitando el derecho de igualdad de todos los españoles.

COMUNICACIONES

En Andalucía faltan buenos aeropuertos.

Los especialistas coinciden: en España sobran aeropuertos. Durante años se ha seguido una política equivocada y así cada provincia medianamente importante y aun a veces dos ciudades de una provincia ha solicitado su aeropuerto. Resultado lógico; muchos aeropuertos mal dotados y falta de buenos aeropuertos.

Actualmente tenemos: en la región seis aeropuertos lo que a todas luces es desproporcionado. Pensemos por ejemplo que nuestro vecino Portugal con nueve millones de habitantes --tres mas que andalucía-- y una extensión similar, solo cuenta con tres aeropuertos (Lisboa, Oporto, Faro).

En Andalucía tienen aeropuerto Sevilla, Granada, Málaga Córdoba Almería, y Jerez (militar abierto a uso civil) y lo tiene solicitado el Campo de Gibraltar.

Curioso y significativo: desde cualquier aeropuerto andaluz se puede viajar a Madrid y Barcelona, y en los principales (Sevilla y Málaga) a numerosas capitales europeas, pero si quieres ir de un sitio a otro de Andalucía te resultará dificilísimo.

Actualmente solo hay un servicio aéreo interandaluz y bien incómodo: Madrid-Sevilla-Málaga, a las dos y media de la madrugada.

Y hay por ejemplo cuatrocientos kilómetros de Sevilla a Almería y otros tantos de Cadiz a Jaén.

La dificultad de las comunicaciones ferroviarias explica también la aparición de tantos aeropuertos en la región.

Como objetivo regional ineludible debe resaltarse el de conseguir mejores condiciones aéreas entre las ciudades andaluzas. Pensemos por ejemplo en una línea Sevilla-Málaga-Almería, ideal en los meses de verano, o incluso Sevilla-Córdoba-Granada o bien vuelos suprarregionales desde una ciudad andaluza que utilizara a otro como escala intermedia.

Tenemos pues, muchos aeropuertos pero de pequeñas dimensiones y con excepciones mal dotadas. Tener un aeropuerto en cada ciudad puede suponer prestigio regional para ella pero desde una perspectiva de la región representa un lujo muy caro.

La mayoría de los aeropuertos andaluces se plantean hoy día al problema de su insuficiente y no optimo reemplazamiento.

El futuro de los aeropuertos andaluces está ligado al progreso de la región, por lo pronto lo mas urgente es establecer servicios entre nuestras principales ciudades, Ya está bien de comunicaciones radiales.

(I. de A. por Antonio Checa. 15-IV-77)

LOS OLIVAREROS RECURREN AL "PATRIOTISMO" PARA FOMENTAR
EL CONSUMO

La Unión del Olivar Español ha hecho pública una nota, dada la situación del sector, en la que propone textualmente tres puntos fundamentales recogidos por CIFRA.

1.- Pedir al Gobierno que, con urgencia, se proclame serio defensor del olivar español, riqueza nacional, al igual que por estos días la Administración norteamericana se apresura a defender a los fabricantes de calzado de su país de la, para ellos, dañina competencia extranjera.

2.- Rogar al consumidor que por patriotismo y conveniencia compre aceite de oliva "oro de España", y deje de hacer el juego al imperialismo americano, que tiene en su agenda el hacer depender a España de sus planes de dominio económico.

3.- Sugerir a los trabajadores del olivar reflexión y conciencia. Muy posiblemente esté en sus manos un elevado porcentaje de soluciones inmediatas. Si no ayuda con su mejora en el rendimiento para abaratar la recogida, corremos el peligro de hundirnos todos.

(sin comentarios)

El País, 14 de enero de 1977.

LOS COLEGIOS PROFESIONALES CONTRA

EL PLAN TERRITORIAL DE ANDALUCIA

En una reunion celebrada en Granada en la Sede del Colegio Oficial de Arquitectos de Andalucía Oriental, representantes de las juntas de Gobierno de casi todos los Colegios profesionales, existentes en la ciudad, han hecho publico, en la linea de actuación de numerosos Colegios de otras regiones (Galicia-Aragón-La Rioja) un comunicado en el que solicitan la derogación o al menos su inmediata modificación con suspensión provisional- su Decreto 1.873/76, de 18 de Junio, por el que se la formación del Plan Territorial de Coordinación de Andalucía.

Los Colegios entienden y de ahí su decisión, que el plan carece de la articulación necesaria para posibilitar una autentica participación ciudadana. Al mismo tiempo les parece un plan de carácter absolutamente Centralista.

Por otra parte, han acordado además, que en la modificación que solicitan se recojan, entre otros los siguientes principios:

- Que la Comisión regional de planeamiento esté integrada por mayoría de representantes de Andalucía elegidos a través de formulas autenticamente democraticas.
- Que los grupos de Trabajo estén compuestos con representación mayoritaria de Organismos y entidades de Andalucía, que su presidencia sea elegida por votación entre los mismos, o por la citada comisión regional de planeamiento.
- Que los profesionales encargados de la redacción del Plan sean necesariamente nombrados a través de concurso de la comisión.
- Que se establezcan los canales adecuados que permitan al pueblo y a todas las fuerzas sociales participar en las distintas fases de elaboración del Plan y pronunciarse sobre los Objetivos, alternativas posibles y planes a elaborar con carácter vinculante.

Andalucía: Menos y peores carreteras que el promedio nacional.

El grupo de economistas y técnicos del P.S.A, ha realizado un informe sobre la situación de las carreteras en la región que resumimos a continuación:

- 1) Tenemos menos carreteras que la media nacional.
- 2) Son de peor calidad.
- 3) Las inversiones que en ellas se realizan son inferiores a la media nacional.

Nuestra región posee menos diversidad de carreteras tanto de tipo estatal como provincial y vecinal.

En cuanto a las estatales, Cádiz y Málaga son las que poseen mayor densidad mientras que en las provincias y caminos vecinales son Córdoba, Jaén y Sevilla. Solo una provincia, Córdoba, posee una densidad de carreteras totales superior a la media nacional, igualando Málaga dicha media.

Las carreteras que tenemos presentan unas calidades de pavimentación pésimas y además, los kilómetros de carreteras estatales bien asfaltadas en cada provincia, corresponden generalmente al paso de las carreteras nacionales radiales, consecuencia del aparato centralista del Estado y no a las verdaderas necesidades de comunicación de nuestra región.

En cuanto a las inversiones en nuestra región son aproximadamente el 65% de las que corresponden a la media nacional referida a kilómetro cuadrado o habitante índice del tremendo abandono de nuestras vías de comunicación por carretera.

P A R O

Crece el paro en España

Cinco provincias andaluzas superan la media nacional.

Fuentes bastante conservadoras afirman que no acabará 1.977 sin que hayamos alcanzado la cifra de un millón de parados.

Junto al paro coyuntural provocado en parte por la crisis económica adolece de un paro estructural; hay provincias que no dan para más con sus actuales estructuras. Esto en un momento en que los emigrantes vuelven.

Las cifras más recientes del Ministerio de Trabajo corresponden al 15 de Enero de este año, fecha en la que habrá 463.759 personas en paro (registrado) y se estimaban 565.003. Por sectores, en agricultura se registraron 24.117 y se estimaban 48.949; en industria había registrados 129.932 y se estimaban 157.118; en construcción se contabilizaban 188.330 y se estimaban 217.618; en servicios 94.971 y 107.768 registrado y estimado, respectivamente y por último sin empleo anterior se contabilizaban 26.109 y se estimaban 33.550.

Respecto a la población activa y al acabar diciembre de 1.976 los servicios del Ministerio cifraban en un 3,36 % la población en paro registrado y en un 4,16 la estimada. Los porcentajes correspondientes al sector industrial, también al finalizar 1.976 eran del 3,45% paro registrado y 4,25% paro estimado, y para los servicios se registra el 2,16% y se estima el 2,51%.

Seguindo los datos del Ministerio de Trabajo hay una clasificación por provincias cuyo índice de desempleo es superior al de la media nacional. Estas son: Barcelona, Madrid, Málaga, Sevilla, Cádiz, Granada, Alicante, Córdoba, Valencia, Oviedo, Badajoz, Baleares, La Coruña, y las Palmas.

En Conjunto todas ellas suman 308.624 parados, de los 447.391 registrados en toda España a final de año. Es decir el 67,50% de toda España.

Los datos del Instituto Nacional de Estadística, que difieren de los del Ministerio de Trabajo son; (Correspondientes a junio del 76) Cádiz con el 15% de su población activa, Sevi

lla con el 12% Huelva con el 10,7; Malaga con el 10,4; Las Palmas con el 10,2; Granada con el 10; Cordoba con el 8,9; Jaen con el 7,6; Badajoz con el 7,4 y Sta Cruz de Tenerife con el 7%.

Los datos del I.N.E. en su encuesta de la población activa del segundo trimestre del 76, daba una cifra de 622.500 unas 107.200 temporeros sin trabajo. Osea un 4,68% de la población activa.

Teniendo en cuenta que en noviembre del 76 habia 252.133 trabajadores acogidos al desempleo (de ellos 243.676 en paro total y 8.457 en paro parcial) se puede calcular a un promedio de 12.500 en diciembre se pagaron por este concepto aproximadamente 3.150 millones de pesetas.

(I. de A. por Beatriz Navarro, 18-2-77)