



**PARTIDO
ANDALUCISTA**

**Elecciones
Municipales'99**

Informe de Candidaturas

28 de octubre de 1998

Secretaría Nacional de Organización

CANDIDATURAS ANDALUCÍA

28 DE OCTUBRE DE 1998

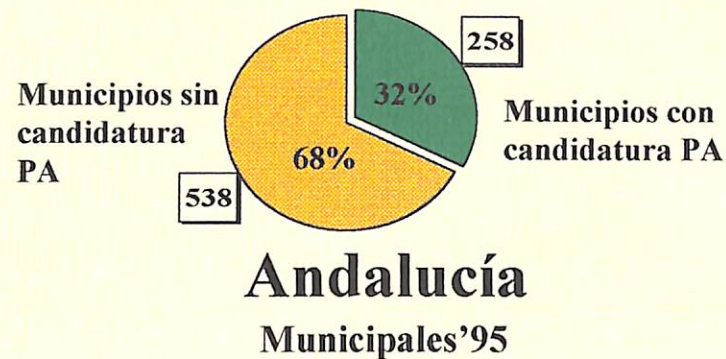


**PARTIDO
ANDALUCISTA**

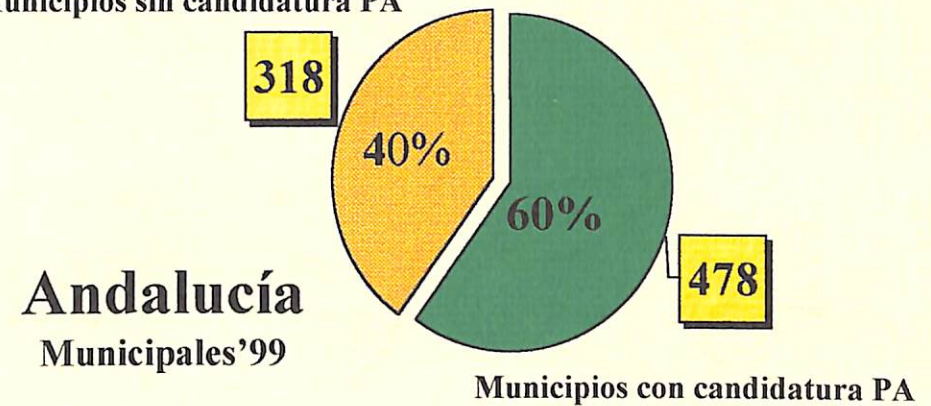
SECRETARÍA NACIONAL
DE ORGANIZACIÓN

Municipales'99


• ¿EN CUÁNTOS MUNICIPIOS DE ANDALUCÍA PRESENTAMOS CANDIDATURAS?



Municipios sin candidatura PA



• SITUACIÓN ACTUAL DE LAS CANDIDATURAS PA. Octubre '98



CANDIDATURAS ANDALUCÍA

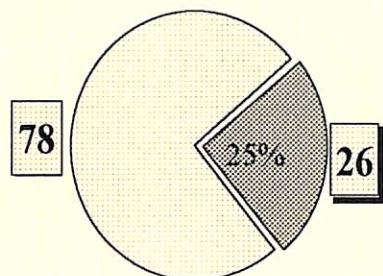
28 DE OCTUBRE DE 1998

Municipales'99

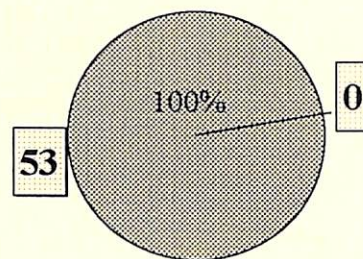


**PARTIDO
ANDALUCISTA**
SECRETARÍA NACIONAL
DE ORGANIZACIÓN

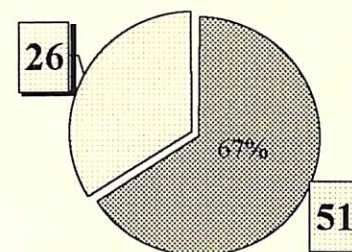
•Porcentaje de las candidaturas PA en las provincias de Andalucía



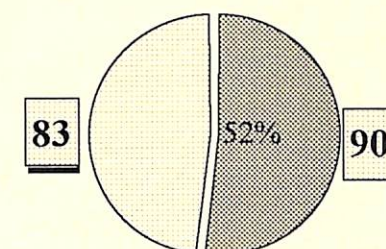
ALMERÍA



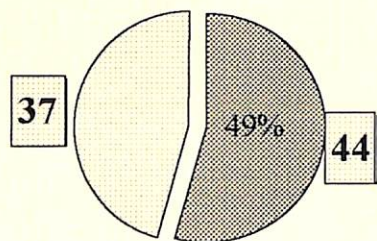
CÁDIZ



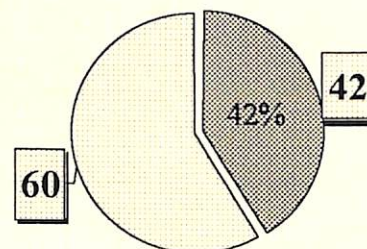
CÓRDOBA



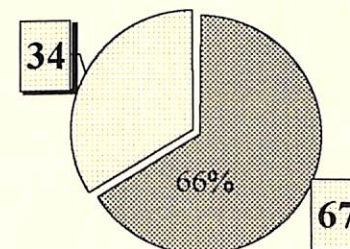
GRANADA



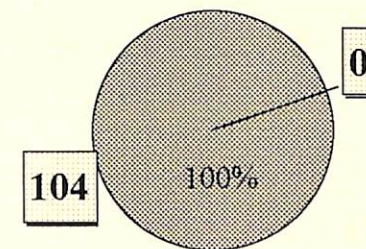
HUELVA



JAÉN



MÁLAGA



SEVILLA

□ Municipios sin candidatura PA

■ Municipios con candidatura PA

RESUMEN CANDIDATURAS DE ANDALUCÍA. MUNICIPALES'99

Provincias	Localidades prioritarias	Nº localidades de la provincia	Porcentaje provincial	Candidaturas Confirmadas		Candidaturas Posibles		Candidaturas Difíciles		M'95	M'99	Candidatos
Almería	26	104	25%	16	61%	3	11%	7	27%	13	16	0
Cádiz	53	53	100%	39	74%	7	13%	7	13%	42	39	18
Córdoba	51	77	67%	3	6%	32	63%	16	31%	37	3	1
Granada	90	173	52%	36	40%	41	45%	13	15%	46	36	1
Huelva	44	81	49%	1	2%	33	75%	10	23%	26	1	1
Jaén	42	102	42%	25	59%	14	33%	3	7%	15	25	2
Málaga	67	101	66%	32	48%	28	42%	7	10%	31	32	8
Sevilla	105	105	100%	80	76%	25	24%	0	0%	54	80	30
ANDALUCÍA	478	796	60%	232	48.5%	183	38%	63	13%	264	232	61

Andalucía, 28 de octubre de 1998

SECRETARÍA NACIONAL DE ORGANIZACIÓN

COMISIÓN EJECUTIVA NACIONAL

Sobre los contenidos de la tabla

- Las **localidades prioritarias** son aquellas que se han fijado como objetivos básicos del Partido Andalucistas para M'99, teniendo en cuenta los siguientes parámetros:
 1. Localidades en las que el PA presentó Candidaturas en anteriores comicios.
 2. Localidades fijadas como prioritarias en el Estudio de Territorialización de 1997.
 3. Localidades propuestas por los Comités Provinciales.
- En el número de **localidades de la provincia** quedan incluidos todos los entes locales en los que la Ley Electoral permite presentar Candidaturas, bien sea en Régimen Normal o en Régimen de Concejo Abierto.
- El **porcentaje provincial** indica la relación entre las localidades prioritarias para el PA en la provincia y el total de localidades de la misma.
- La suma de **localidades confirmadas, posibles y difíciles** coincide con el número de poblaciones prioritarias.
- El número de **Candidatos M'99** será variable hasta el 28 de febrero de 1999, fecha límite para la elección de candidatos según el actual Reglamento de Procesos Electorales, siendo el cómputo que aparece en la tabla tan sólo a título informativo y en ningún caso definitivo.
- El **número de candidatos** es el total de los propuestos, ratificados por sus asambleas o pendientes de celebración.

Andalucía, 28 de octubre de 1998

SECRETARÍA NACIONAL DE ORGANIZACIÓN

COMISIÓN EJECUTIVA NACIONAL

CUADRO DE VARIACIÓN DE CANDIDATURAS. SEPTIEMBRE 98 - OCTUBRE 98

Provincias	Localidades prioritarias	Nº localidades de la provincia	Porcentaje provincial	Candidaturas Confirmadas		Candidaturas Posibles		Candidaturas Difíciles		Aumento candidatos
Almería	26	104	25%	-2	-8%	+2	+8%	0	0%	0
Cádiz	53	53	100%	-5	-9%	+6	+11%	-1	-2%	13
Córdoba	51	77	67%	0	0%	0	0%	0	0%	0
Granada	90	173	53%	0	0%	0	0%	0	0%	1
Huelva	44	81	49%	+1	+2%	-1	-2%	0	0%	1
Jaén	42	102	42%	0	0%	+1	+2%	-1	-2%	2
Málaga	67	101	66%	0	0%	0	0%	0	0%	8
Sevilla	105	105	100%	+26	+25%	-8	-8%	-18	-17%	4
ANDALUCÍA	478	796	60%	+20	+4%	0	0%	-20	-4%	29

Andalucía, 28 de octubre de 1998.

SECRETARÍA NACIONAL DE ORGANIZACIÓN

COMISIÓN EJECUTIVA NACIONAL

Sobre los contenidos de la tabla

- Esta tabla muestra la **labor de los Comités Provinciales** durante el mes de octubre de cara a las M'99.
- El **porcentaje provincial** indica la relación entre las localidades prioritarias para el PA en la provincia y el total de localidades de la misma.
- En las columnas de candidaturas confirmadas, posibles y difíciles se señala:
 1. A la izquierda, el **número de variaciones de las candidaturas** en las provincias desde finales de septiembre'98.
 2. A la derecha, el **porcentaje de la variación** que han sufrido dichas candidaturas respecto de las localidades prioritarias.
- El **aumento de los candidatos** se refiere a los nuevos que se han propuesto desde septiembre'98.

Andalucía, 28 de octubre de 1998.

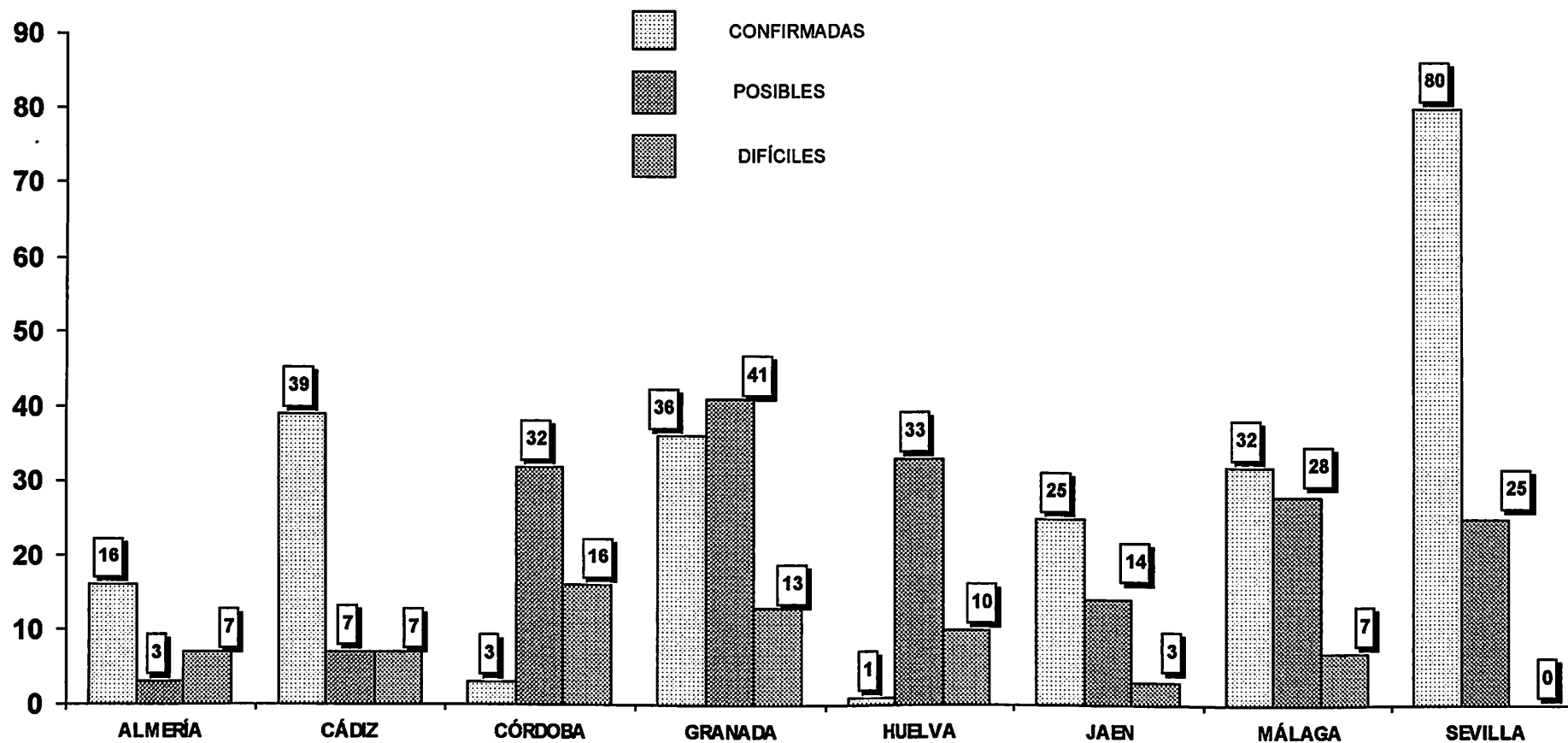
SECRETARÍA NACIONAL DE ORGANIZACIÓN

COMISIÓN EJECUTIVA NACIONAL

SITUACIÓN DE LAS CANDIDATURAS DEL PA. OCT'98

ESTUDIO COMPARATIVO DE LAS PROVINCIAS

SECRETARÍA NACIONAL DE ORGANIZACIÓN



Nº CANDIDATOS/
PROVINCIAS