



Biblioteca  
Universitaria  
Nicolás  
Salmerón



UNIVERSIDAD DE ALMERÍA

Documento de Trabajo  
1/2015

# Recursos electrónicos 2014: Informe de Análisis estadístico de resultados

Grupo Recursos  
Electrónicos (CBUA)



consorcio de bibliotecas universitarias de andalucía

# **INFORME DE ANÁLISIS ESTADÍSTICO DE RECURSOS ELECTRÓNICOS: 2014**

## ÍNDICE

1. **Introducción**
2. **Metodología**
3. **Análisis de la colección electrónica 2014**
  - 3.1. **Relación y clasificación**
    - 3.1.1. Relación de recursos electrónicos por tipología
    - 3.1.2. Clasificación de recursos electrónicos por área temática
  - 3.2. **Número de títulos**
  - 3.3. **Datos económicos**
    - 3.3.1. Coste por recurso
    - 3.3.2. Inversión por área temática
  - 3.4. **Datos de uso**
    - 3.4.1. Número total de consultas y descargas
    - 3.4.2. Uso por área temática
    - 3.4.3. Uso por Universidad
    - 3.4.4. Uso por recurso y por Universidad
    - 3.4.5. Uso de los recursos en orden descendente
    - 3.4.6. Número de usuarios por Universidad
  - 3.5. **Indicadores**
    - 3.5.1. Consultas
      - A. Coste de las consultas por recurso
      - B. Coste de las consultas por área temática
      - C. Número y porcentaje de consultas por usuario
    - 3.5.2. Descargas
      - A. Coste de las descargas por recurso
      - B. Coste de las descargas por área temática
      - C. Número y porcentaje de descargas por usuario
4. **Evolución 2007-2014**
  - 4.1. **Número de títulos**
  - 4.2. **Datos de uso**
    - 4.2.1. Evolución de las consultas por área temática
    - 4.2.2. Evolución de las descargas por área temática
    - 4.2.3. Evolución del uso por usuario CBUA
    - 4.2.4. Evolución consultas por usuario y Universidad
    - 4.2.5. Evolución descargas por usuario y Universidad
5. **Conclusiones**
6. **Anexos**
  - A. Instituciones responsables de los recursos electrónicos
  - B. Tabla de precio de los recursos electrónicos 2014

## 1. INTRODUCCIÓN

El presente informe de análisis estadístico de recursos electrónicos 2014, tiene como objetivo recolectar, ordenar, analizar y representar el conjunto de datos de uso que arrojan los recursos electrónicos suscritos por el Consorcio de Bibliotecas Andaluzas para el año 2014.

Este documento es continuación del Informe de evaluación de recursos electrónicos 2013.

## **2. METODOLOGÍA**

Los criterios utilizados para analizar el uso de los recursos electrónicos adquiridos por el CBUA durante 2014 han sido los siguientes:

- Número de títulos por recurso
- Clasificación temática de los recursos
- Número de consultas por Universidad y total CBUA
- Número de descargas por Universidad y total CBUA
- Número de sesiones por Universidad y total CBUA
- Número de usuarios por Universidad
- Coste medio de consulta del recurso
- Coste medio de descarga del recurso

La metodología se ha basado en las siguientes premisas:

- Revisión de parámetros de uso en las plataformas de los editores.
- Incorporación de datos de uso por las universidades de CBUA.
- Almacenamiento de valores en formularios que servirán de base para los informes: universidad, tipo de recurso, títulos por recurso, área temática, datos de uso, etc.
- Verificación y corrección de datos.
- Elaboración del borrador de Informe.
- Informe final.

## **3. ESTUDIO Y ANÁLISIS DE LA COLECCIÓN ELECTRÓNICA 2014**

### **3.1. RELACIÓN Y CLASIFICACIÓN**

A continuación se muestra la relación de recursos suscritos por el CBUA, clasificados por área temática. Se han establecido 7 áreas: Ciencia y tecnología, Ciencias de la salud, Ciencias jurídicas, Ciencias sociales, Ciencias económicas, Humanidades y Multidisciplinar. La tipología se distingue entre bases de datos, revistas y monografías. En el caso de las bases de datos a texto completo se ha incluido en las tipologías de bases de datos y revistas, ya que participan de ambas características.

### 3.1.1. Relación de recursos electrónicos por tipología

Recurso	Tipología
<b>ABI/INFORM Complete</b>	Base de Datos
	Revista
<b>Accounting &amp; Tax</b>	Base de Datos
	Revista
<b>Aranzadi On Line</b>	Base de Datos
	Revista
<b>Banking Information Source</b>	Base de Datos
	Revista
<b>Books Series Elsevier</b>	Monografía
<b>Books Series Springer</b>	Monografía
<b>CAB Abstracts</b>	Base de Datos
<b>Cell Press</b>	Revista
<b>Compendex</b>	Base de Datos
<b>Doyma</b>	Revista
<b>E-Book Elsevier</b>	Monografía
<b>EconLit</b>	Base de Datos
<b>EEBO</b>	Monografía
	Otro
<b>E-libro</b>	Monografía
	Otro
	Revista
<b>Emerald</b>	Revista
<b>Emerald E-books Series</b>	Monografía
<b>ERIC Database</b>	Base de Datos
<b>Francis</b>	Base de Datos
<b>FSTA</b>	Base de Datos
<b>Global Health</b>	Base de Datos
<b>Health &amp; Medical Complete</b>	Base de Datos
	Revista
<b>Historical Abstracts</b>	Base de Datos
	Revista
<b>IEEE</b>	Monografía
	Otro
	Revista
<b>INSPEC</b>	Base de Datos
<b>lustel</b>	Base de Datos
	Monografía
	Otro
	Revista

Recurso	Tipología
<b>Lexis Nexis</b>	Base de Datos
<b>LION</b>	Monografía
	Otro
	Revista
<b>Lippincott Williams and Wilkins</b>	Revista
<b>Mathscinet</b>	Base de Datos
<b>MEDLINE</b>	Base de Datos
<b>MLA</b>	Base de Datos
<b>Nature</b>	Revista
<b>PAO Full Text</b>	Revista
<b>Patrología latina</b>	Monografía
<b>PIO (Periodical Index Online)</b>	Base de Datos
<b>Primal</b>	Monografía
<b>ProQuest</b>	
<b>Entrepreneurship</b>	Base de Datos
<b>Proquest Psychology Journal</b>	Base de Datos
	Revista
<b>Psycarticles</b>	Revista
<b>PsycINFO</b>	Base de Datos
<b>SABI</b>	Base de Datos
<b>ScienceDirect</b>	Revista
<b>Scifinder</b>	Base de Datos
<b>Scopus</b>	Base de Datos
<b>SpringerLink</b>	Revista
<b>Tirant on Line</b>	Base de Datos
	Monografía
	Otro
	Revista
<b>Tirant on Line Asesores</b>	Base de Datos
<b>V - Lex Global</b>	Base de Datos
	Monografía
	Otro
	Revista
<b>Wiley/Blackwell</b>	Revista
<b>WOK/WOS (ISI)</b>	Base de Datos

### 3.1.2. Clasificación de recursos electrónicos por área temática

#### Ciencia y Tecnología

Recurso
Books Series Springer
CAB Abstracts
Compendex
FSTA
IEEE
INSPEC
Mathscinet
Nature
Scifinder
SpringerLink

#### Ciencias de la Salud

Recurso
Cell Press
Doyma
Global Health
Health & Medical Complete
Lippincott Williams and Wilkins
MEDLINE
Primal

#### Ciencias Económicas

Recurso
ABI/INFORM Complete
Accounting & Tax
Banking Information Source
EconLit
Emerald
Emerald E-books Series
ProQuest Entrepreneurship
SABI

#### Ciencias Jurídicas

Recurso
Aranzadi On Line
Iustel
Lexis Nexis
Tirant on Line
Tirant on Line Asesores
V - Lex Global

#### Ciencias Sociales

Recurso
Proquest Psychology Journal
Psycarticles
PsycINFO

#### Humanidades

Recurso
EEBO
ERIC Database
Francis
Historical Abstracts
LION
MLA
PAO Full Text
Patrología latina
PIO (Periodical Index Online)

#### Multidisciplinar

Recurso
Books Series Elsevier
E-Book Elsevier
E-libro
ScienceDirect
Scopus
Wiley/Blackwell
WOK/WOS (ISI)

### 3.2. NÚMERO DE TÍTULOS

A continuación se muestra, la relación del número de bases de datos, títulos de monografías, revistas y tipos documentales agrupados por "otros" para cada recurso, clasificados por área temática, distinguiendo entre títulos de monografías y títulos de revistas, y por otros, una tabla resumen.

#### RECURSOS ELECTRÓNICOS CBUA Datos de la colección

##### Base de Datos

<b>Ciencia y Tecnología</b>	<b>6</b>
CAB Abstracts	1
Compendex	1
FSTA	1
INSPEC	1
Mathscinet	1
Scifinder	1

<b>Ciencias de la Salud</b>	<b>3</b>
Global Health	1
Health & Medical Complete	1
MEDLINE	1

<b>Ciencias Económicas</b>	<b>6</b>
ABI/INFORM Complete	1
Accounting & Tax	1
Banking Information Source	1
EconLit	1
ProQuest Entrepreneurship	1
SABI	1

<b>Ciencias Jurídicas</b>	<b>6</b>
Aranzadi On Line	1
Iustel	1
Lexis Nexis	1
Tirant on Line	1
Tirant on Line Asesores	1
V - Lex Global	1

<b>Ciencias Sociales</b>	<b>2</b>
Proquest Psychology Journal	1
PsycINFO	1

<b>Humanidades</b>	<b>5</b>
ERIC Database	1
Francis	1
Historical Abstracts	1
MLA	1
PIO (Periodical Index Online)	1

<b>Multidisciplinar</b>	<b>16</b>
Scopus	1
WOKWOS (ISI)	15

**Total Bases de Datos: 44**



## Monografías

<b>Ciencia y Tecnología</b>	<b>29.574</b>
Books Series Springer	12.417
IEEE	17.157

<b>Ciencias de la Salud</b>	<b>1</b>
Primal	1

<b>Ciencias Económicas</b>	<b>378</b>
Emerald E-books Series	378

<b>Ciencias Jurídicas</b>	<b>10.581</b>
Iustel	2.103
Tirant on Line	1.822
V - Lex Global	6.656

<b>Humanidades</b>	<b>145.287</b>
EEBO	126.552
LION	18.514
Patrología latina	221

<b>Multidisciplinar</b>	<b>160.450</b>
Books Series Elsevier	614
E-Book Elsevier	5.596
E-libro	154.240

**Total Monografías: 346.271**

## Revistas

<b>Ciencia y Tecnología</b>	<b>1.480</b>
IEEE	449
Nature	1
SpringerLink	1.030

<b>Ciencias de la Salud</b>	<b>3.780</b>
Cell Press	10
Doyma	59
Health & Medical Complete	3.362
Lippincott Williams and Wilkins	349

<b>Ciencias Económicas</b>	<b>9.538</b>
ABI/INFORM Complete	7.905
Accounting & Tax	675
Banking Information Source	780
Emerald	178

<b>Ciencias Jurídicas</b>	<b>1.797</b>
Aranzadi On Line	4
Iustel	45
Tirant on Line	5
V - Lex Global	1.743

<b>Ciencias Sociales</b>	<b>1.374</b>
Proquest Psychology Journal	1.234
Psycarticles	140

<b>Humanidades</b>	<b>1.215</b>
Historical Abstracts	118
LION	392
PAO Full Text	705

<b>Multidisciplinar</b>	<b>6.346</b>
E-libro	2.285
ScienceDirect	2.679
Wiley/Blackwell	1.382

**Total Revistas: 25.530**

## Otros

<b>Ciencia y Tecnología</b>	<b>2.791</b>
IEEE	2.791

<b>Ciencias Jurídicas</b>	<b>18.076</b>
Iustel	11.514
Tirant on Line	5.929
V - Lex Global	633

<b>Humanidades</b>	<b>341.295</b>
EEBO	395
LION	340.900

<b>Multidisciplinar</b>	<b>38.294</b>
E-libro	38.294

**Total otros            400.456**

La siguiente tabla muestra un resumen de los datos precedentes:

Área temática	Bases Datos	Monografías	Revistas	Otros
Ciencia y Tecnología	6	29.574	1.480	2.791
Ciencias de la Salud	3	1	3.780	
Ciencias Económicas	6	378	9.538	
Ciencias Jurídicas	6	10.581	1.797	18.076
Ciencias Sociales	2		1.374	
Humanidades	5	145.287	1.215	341.295
Multidisciplinar	16	160.450	6.346	38.294
<b>Total general</b>	<b>44</b>	<b>346.271</b>	<b>25.530</b>	<b>400.456</b>

### 3.3. DATOS ECONÓMICOS

#### 3.3.1. Coste por recurso

La siguiente relación muestra el coste en euros del recurso 2014 en el marco de cada área temática:

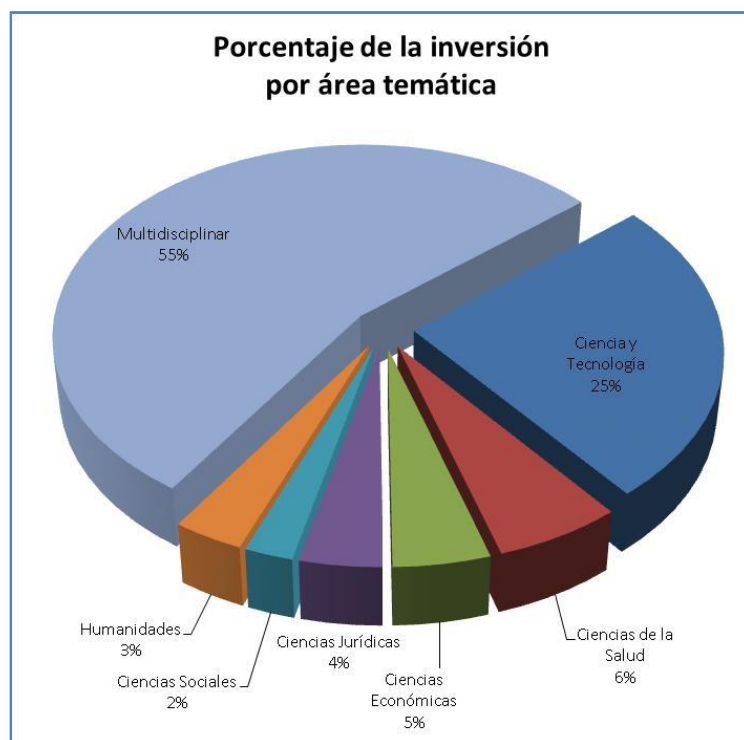
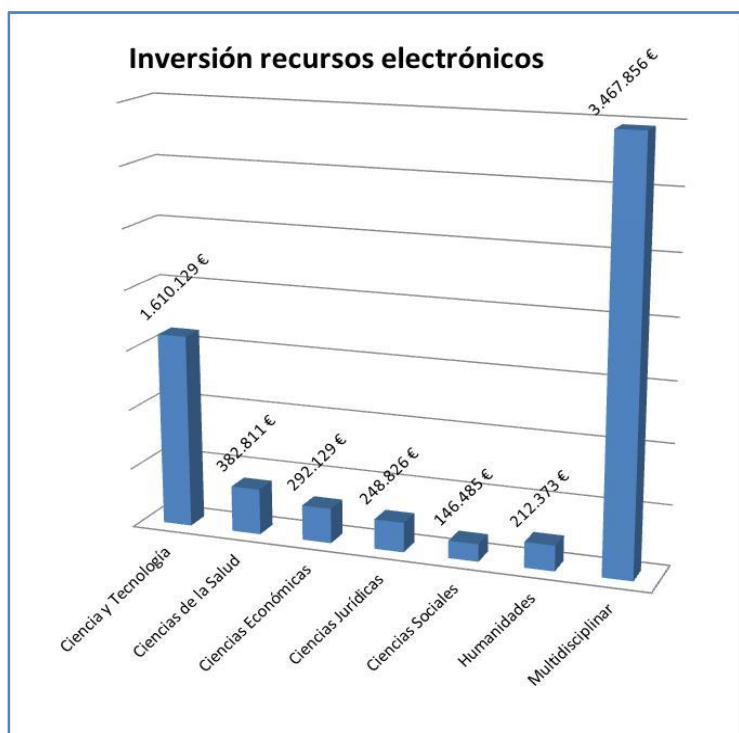
<b>Ciencia y Tecnología</b>	<b>1.610.128,99 €</b>
Books Series Springer	132.074,24 €
CAB Abstracts	53.000,00 €
Compendex	61.892,22 €
FSTA	50.000,00 €
IEEE	258.591,53 €
INSPEC	42.000,00 €
Mathscinet	19.180,00 €
Nature	106.366,00 €
Scifinder	305.487,00 €
SpringerLink	581.538,00 €
<b>Ciencias de la Salud</b>	<b>382.810,99 €</b>
Cell Press	98.126,59 €
Doyma	65.286,40 €
Global Health	0,00 €
Health & Medical Complete	25.398,00 €
Lippincott Williams and Wilkins	194.000,00 €
MEDLINE	0,00 €
Primal	0,00 €
<b>Ciencias Económicas</b>	<b>292.129,00 €</b>
ABI/INFORM Complete	97.366,00 €
Accounting & Tax	0,00 €
Banking Information Source	0,00 €
EconLit	10.777,00 €
Emerald	102.986,00 €
Emerald E-books Series	0,00 €
ProQuest Entrepreneurship	0,00 €
SABI	81.000,00 €

<b>Ciencias Jurídicas</b>	<b>248.825,87 €</b>
Aranzadi On Line	84.456,00 €
Iustel	23.584,87 €
Lexis Nexis	47.500,00 €
Tirant on Line	24.605,00 €
Tirant on Line Asesores	0,00 €
V - Lex Global	68.680,00 €
<b>Ciencias Sociales</b>	<b>146.485,00 €</b>
Proquest Psychology Journal	18.915,00 €
Psycarticles	60.779,00 €
PsycINFO	66.791,00 €
<b>Humanidades</b>	<b>212.372,90 €</b>
EEBO	4.000,00 €
ERIC Database	0,00 €
Francis	13.343,25 €
Historical Abstracts	72.698,65 €
LION	5.000,00 €
MLA	24.927,00 €
PAO Full Text	92.104,00 €
Patrología latina	300,00 €
PIO (Periodical Index Online)	0,00 €
<b>Multidisciplinar</b>	<b>3.467.855,99 €</b>
Books Series Elsevier	32.262,00 €
E-Book Elsevier	0,00 €
E-libro	149.310,00 €
ScienceDirect	2.234.134,00 €
Scopus	238.275,99 €
Wiley/Blackwell	813.874,00 €
WOK/WOS (ISI)	0,00 €

### 3.3.2. Inversión por área temática

Las siguientes tablas informan de la inversión realizada por el CBUA en recursos electrónicos por área temática con valores totales y porcentuales:

Área	Importe
Ciencia y Tecnología	1.610.128,99 €
Ciencias de la Salud	382.810,99 €
Ciencias Económicas	292.129,00 €
Ciencias Jurídicas	248.825,87 €
Ciencias Sociales	146.485,00 €
Humanidades	212.372,90 €
Multidisciplinar	3.467.855,99 €
<b>Total general</b>	<b>6.360.608,74 €</b>



### 3.4. DATOS DE USO

Se recogen los datos de uso de los recursos electrónicos aportados por los proveedores que corresponden a las búsquedas o consultas, documentos descargados a texto completo y número de sesiones, ordenados por área temática y Universidad.

#### 3.4.1. Número total de Consultas, Descargas y Sesiones

Uso 2014	
Consultas	6.271.713
Descargas	8.499.866
Sesiones	151.171

#### 3.4.2. Uso por Área Temática

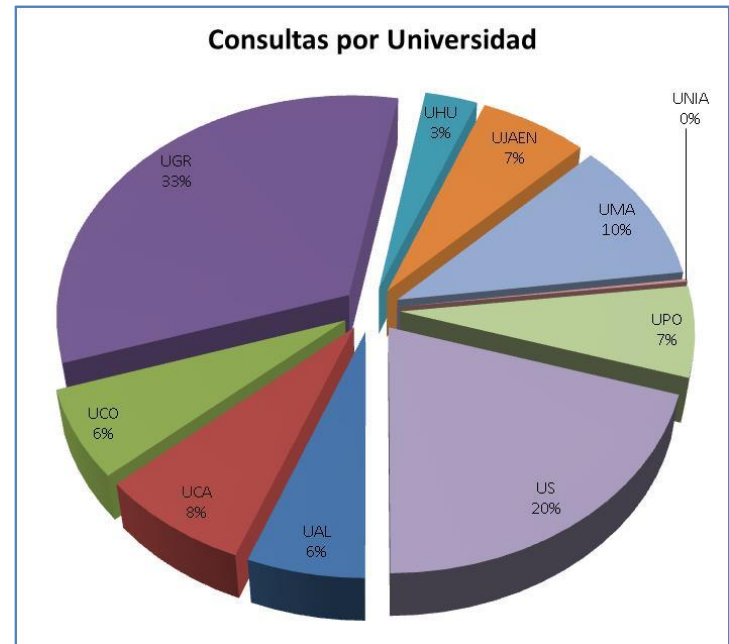
Área	Consultas	Descargas	Sesiones
Ciencia y Tecnología	515.302	767.053	
Ciencias de la Salud	453.652	248.611	5.027
Ciencias Económicas	782.183	126.505	44.377
Ciencias Jurídicas	1.028.998	1.775.587	101.767
Ciencias Sociales	570.785	53.909	
Humanidades	529.581	45.697	
Multidisciplinar	2.391.212	5.482.504	
<b>Total general</b>	<b>6.271.713</b>	<b>8.499.866</b>	<b>151.171</b>

### 3.4.3. Uso por Universidad

#### A. Consultas por Universidad

Las siguientes tablas informan del número de consultas realizadas por las Universidades en valores totales y porcentuales.

Universidad	Consultas
UAL	370.807
UCA	480.150
UCO	408.422
UGR	2.053.910
UHU	198.915
UJAEN	412.594
UMA	650.495
UNIA	11.570
UPO	414.537
USE	1.270.313
<b>Total General</b>	<b>6.271.713</b>

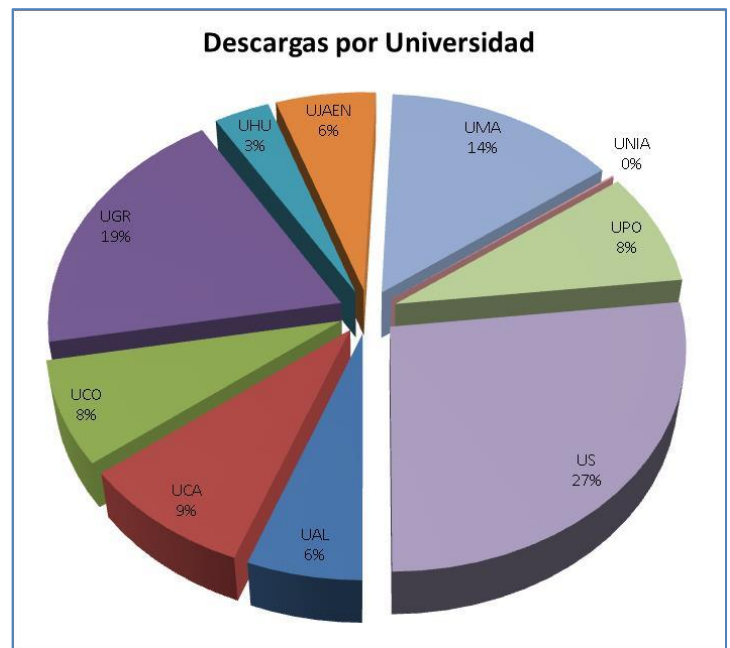




## B. Descargas por Universidad

Las siguientes tablas informan del número de descargas realizadas por las Universidades en valores totales y porcentajes.

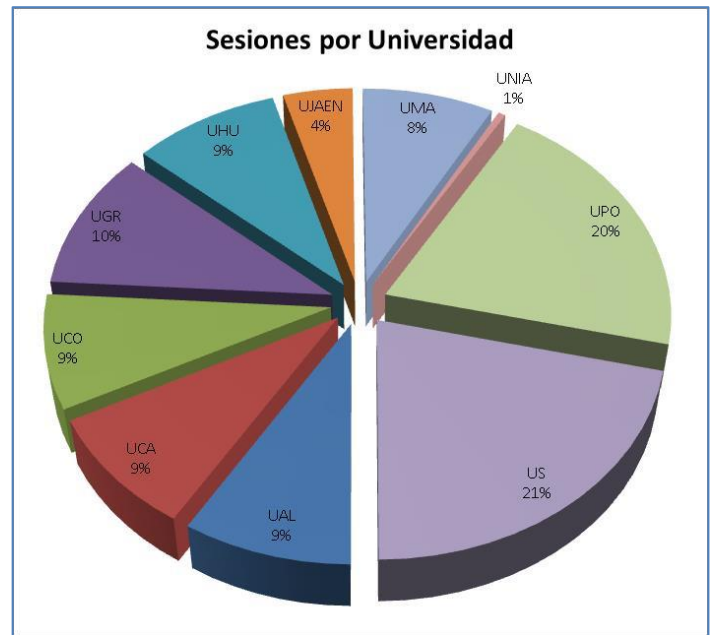
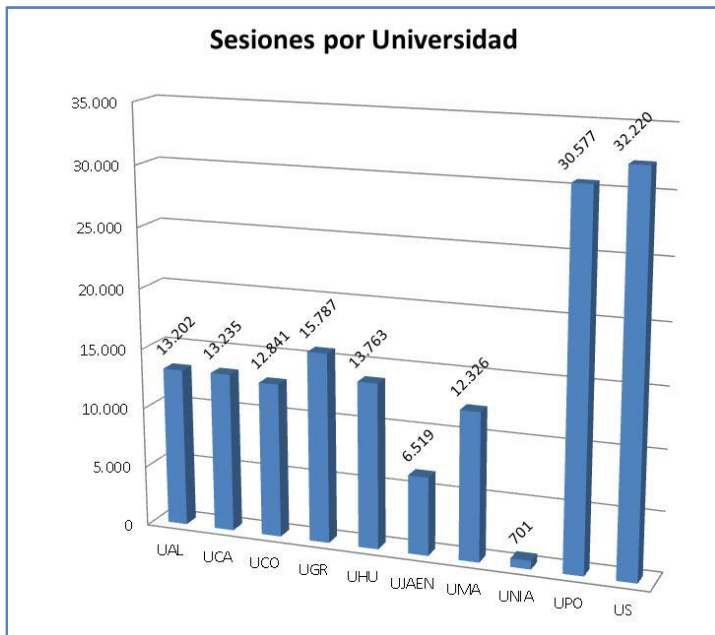
Universidad	Descargas
UAL	490.844
UCA	750.059
UCO	645.450
UGR	1.622.189
UHU	286.934
UJAEN	515.100
UMA	1.199.381
UNIA	10.270
UPO	702.470
USE	2.277.169
<b>Total General</b>	<b>8.499.866</b>



### C. Sesiones por Universidad

Las siguientes tablas informan del número de sesiones realizadas por las Universidades en valores totales y porcentajes.

Universidad	Descargas
UAL	13.202
UCA	13.235
UCO	12.841
UGR	15.787
UHU	13.763
UJAEN	6.519
UMA	12.326
UNIA	701
UPO	30.577
USE	32.220
<b>Total General</b>	<b>151.171</b>



### 3.4.4. Uso por recurso y por Universidad

En las siguientes tablas se muestran, de manera pormenorizada, las consultas y descargas de cada recurso ordenadas por Universidad.

#### Consultas 2014

Recurso	UAL	UCA	UCO	UGR	UHU	UJAEN	UMA	UNIA	UPO	US	Total General
ABI/INFORM Complete	8.525	16.089	6.712	78.106	4.127	16.731	12.531	296	13.336	31.137	187.590
Accounting & Tax	5.055	6.090	5.500	73.976	3.244	14.203	9.979	294	6.750	18.482	143.573
Aranzadi On Line	80.436	103.263	43.037	100.397	22.794	33.021	122.753	427	176.887	259.230	942.245
Banking Information Source	5.067	6.100	5.521	73.980	3.255	14.186	10.082	293	6.561	18.441	143.486
CAB Abstracts	675	99	1.084	2.107	527	86	1.526	82	80	527	6.793
Compendex	162	306	111	269	260	259	661		164	9.124	11.316
EconLit	5.444	6.221	5.630	75.739	3.257	14.340	11.670	293	7.211	19.167	148.972
EEBO	502	241	532	477	1.053	243	625	11	104	4.575	8.363
E-libro	11.571	14.709	21.699	47.186	12.326	20.303	35.889	2.084	14.112	50.713	230.592
Emerald	1.096	2.070	1.262	981	470	245	1.165		1.525	4.457	13.271
ERIC Database	773	123	234	2.411	303	174	2.879	89	44	130	7.160
Francis	633	83	260	1.744	237	124	1.691	71	99	219	5.161
FSTA	3.473	138	814	3.506	71	71	1.496	82	228	179	10.058
Global Health	688	262	238	2.192	333	417	1.763	85	196	215	6.389
Health & Medical Complete	5.837	7.481	9.375	78.084	6.545	15.681	14.244	292	8.453	20.435	166.427
Historical Abstracts	459	1.113	878	3.429	1.554	653	7.176	11	960	2.306	18.539
IEEE	1.917	3.217	1.472	9.195	1.651	2.385	22.164	230	349	41.408	83.988
INSPEC	514	81	372	1.489	56	133	1.797	70	115	190	4.817
Lexis Nexis	273	496	67	3.539	227	106	426	31	241	1.596	7.002
LION	606	270	596	15.524	1.352	604	2.747	6	295	8.123	30.123
Lippincott Williams and Wilkins	1.627	9.480	2.776	17.885	1.097	1.833	6.045	94	3.727	10.605	55.169
Mathscinet	1.067	8.224	3.647	64.611	1.187	1.149	23.948	0	1.382	76.893	182.108
MEDLINE	9.823	9.928	6.785	95.803	7.165	20.491	38.807	391	11.335	25.139	225.667
MLA	5.615	6.041	5.463	75.877	3.777	14.217	10.478	290	6.142	20.726	148.626

Recurso	UAL	UCA	UCO	UGR	UHU	UJAEN	UMA	UNIA	UPO	US	Total General
Nature	354	623	1.119	3.104	222	150	1.343	8	1.807	5.108	13.838
PAO Full Text	5.981	6.811	6.398	77.851	3.802	14.595	13.777	304	6.646	21.115	157.280
Patrología latina	50	144	259	385	283	6	502	0	2	112	1.743
PIO (Periodical Index Online)	5.749	6.585	5.649	77.643	3.466	14.376	11.700	297	6.494	20.627	152.586
ProQuest Entrepreneurship	5.097	6.118	5.699	74.217	3.331	14.169	10.724	293	6.739	18.904	145.291
Proquest Psychology Journal	12.594	6.761	6.277	83.068	5.539	15.799	21.938	290	6.821	19.874	178.961
Psycarticles	8.082	6.489	5.486	79.956	7.222	18.144	16.920	292	6.596	19.524	168.711
PsycINFO	10.670	6.792	8.596	90.063	11.318	29.097	23.918	292	7.186	35.181	223.113
ScienceDirect	26.984	77.909	38.448	63.695	14.236	25.852	54.474	1.701	20.740	111.831	435.870
Scifinder	15.882	29.337	7.335	75.451	4.647	10.309	13.098		793	45.532	202.384
Scopus	80.595	50.662	59.039	236.949	27.977	48.103	45.607	821	35.470	174.508	759.731
V - Lex Global	9.827	7.063	1.309	16.994	7.604	4.834	12.937	1.051	16.582	1.550	79.751
WOK/WOS (ISI)	37.104	72.731	138.743	346.027	32.400	45.505	81.015	699	38.365	172.430	965.019
<b>Total general</b>	<b>370.807</b>	<b>480.150</b>	<b>408.422</b>	<b>2.053.910</b>	<b>198.915</b>	<b>412.594</b>	<b>650.495</b>	<b>11.570</b>	<b>414.537</b>	<b>1.270.313</b>	<b>6.271.713</b>

## Descargas 2014

Recurso	UAL	UCA	UCO	UGR	UHU	UJAEN	UMA	UNIA	UPO	US	Total General
<b>ABI/INFORM Complete</b>	7.647	11.006	1.533	20.392	1.891	4.720	36.068	25	7.282	15.783	106.347
<b>Accounting &amp; Tax</b>	10	55	4	164	37	28	89	0	215	126	728
<b>Aranzadi On Line</b>	118.394	157.063	66.430	164.714	37.512	48.870	181.249	740	263.536	391.298	1.429.806
<b>Banking Information Source</b>	79	245	34	1.190	51	222	213	4	142	136	2.316
<b>Books Series Elsevier</b>	1.091	1.531	1.190	4.113	240	852	1.147	3	547	4.221	14.935
<b>Books Series Springer</b>	8.084	9.324	10.085	137.345	2.939	19.304	46.880	61	3.446	154.496	391.964
<b>Cell Press</b>	1.239	1.292	2.697	7.517	139	698	3.103	68	5.687	9.646	32.086
<b>Doyma</b>	7.813	23.960	2.775	15.527	2.377	3.928	6.243	521	1.112	15.772	80.028
<b>E-Book Elsevier</b>	2.715	4.826	4.613	23.021	744	2.295	8.988	46	1.397	21.022	69.667
<b>EEBO</b>	64	147	1.122	1.526	401	526	106	0	670	8.369	12.931
<b>E-libro</b>	175.811	167.002	294.922	501.857	147.864	293.183	609.122	3.728	223.400	995.004	3.411.893
<b>Emerald</b>	1.424	889	424	4.637	1.387	637	320		1.220	4.143	15.081
<b>Emerald E-books Series</b>	75	103	32	131	31	16	18		104	245	755
<b>Health &amp; Medical Complete</b>	2.787	7.079	5.534	18.077	4.026	5.591	6.232	64	4.183	11.999	65.572
<b>Historical Abstracts</b>	61	299	27	396	47	26	182	44	176	979	2.237
<b>IEEE</b>	3.026	5.567	4.371	22.730	1.804	4.601	31.863	118	697	55.669	130.446
<b>LION</b>	202	142	690	418	309	458	1.257	1	189	6.829	10.495
<b>Lippincott Williams and Wilkins</b>	906	14.643	4.011	22.213	1.248	2.382	4.901	204	5.541	14.876	70.925
<b>Nature</b>	1.591	3.888	5.550	7.231	250	295	6.688	76	2.997	4.699	33.265
<b>PAO Full Text</b>	1.143	1.016	1.462	5.592	880	1.081	2.336	8	704	4.903	19.125
<b>Patrología latina</b>	42	30	116	56	157	11	421	0	1	75	909
<b>ProQuest Entrepreneurship</b>	62	46	28	202	48	118	185	1	213	375	1.278
<b>Proquest Psychology Journal</b>	6.246	557	1.404	7.462	2.502	3.036	5.675	12	583	1.987	29.464
<b>Psycarticles</b>	2.099	433	652	6.724	3.094	3.594	2.549	11	571	3.188	22.915
<b>PsycINFO</b>	28	0	20	248	65	50	134	0	18	967	1.530
<b>ScienceDirect</b>	101.716	219.593	160.797	444.854	46.863	78.528	159.667	2.066	72.137	373.799	1.660.020
<b>SpringerLink</b>	11.988	19.031	21.415	68.324	5.888	7.988	18.827	122	8.756	49.039	211.378

Recurso	UAL	UCA	UCO	UGR	UHU	UJAEN	UMA	UNIA	UPO	US	Total General
<b>Tirant on Line</b>	11.495	24.996	25.709	39.919	12.010	16.638	31.090	1.738	69.079	47.316	279.990
<b>Tirant on Line Asesores</b>	3.648	0	567	2.126	1.831	556	4.577		13.098	5.590	31.993
<b>V - Lex Global</b>	4.716	2.671	876	7.875	2.140	1.682	2.908	207	2.795	7.928	33.798
<b>Wiley/Blackwell</b>	14.642	72.625	26.360	85.608	8.159	13.186	26.343	402	11.974	66.690	325.989
<b>Total general</b>	<b>490.844</b>	<b>750.059</b>	<b>645.450</b>	<b>1.622.189</b>	<b>286.934</b>	<b>515.100</b>	<b>1.199.381</b>	<b>10.270</b>	<b>702.470</b>	<b>2.277.169</b>	<b>8.499.866</b>

### Sesiones 2014

Recurso	UAL	UCA	UCO	UGR	UHU	UJAEN	UMA	UNIA	UPO	US	Total General
<b>lustel</b>	4.137	3.472	3.787	5.349	1.838	2.397	3.020	206	2.757	6.055	33.018
<b>Primal</b>	507		287	1.512	182	25	834	2	11	1.667	5.027
<b>SABI</b>	4.753	4.046	1.601	3.414	488	1.734	3.341	2	11.501	13.497	44.377
<b>Tirant on Line</b>	3.173	5.717	7.069	5.166	10.867	2.242	4.481	491	14.105	10.063	63.374
<b>Tirant on Line Asesores</b>	632	0	97	346	388	121	650		2.203	938	5.375
<b>Total General</b>	<b>13.202</b>	<b>13.235</b>	<b>12.841</b>	<b>15.787</b>	<b>13.763</b>	<b>6.519</b>	<b>12.326</b>	<b>701</b>	<b>30.577</b>	<b>32.220</b>	<b>151.171</b>

### 3.4.5. Uso de los recursos en orden descendente

A continuación se presentan los datos totales referentes al uso de los recursos. La mayoría forman parte del proyecto COUNTER, hecho que aumenta la fiabilidad en la recogida al existir una unificación en los parámetros de uso:

#### Consultas

Recurso	Consultas
WOK/WOS (ISI)	965.019
Aranzadi On Line	942.245
Scopus	759.731
ScienceDirect	435.870
E-libro	230.592
MEDLINE	225.667
PsycINFO	223.113
Scifinder	202.384
ABI/INFORM Complete	187.590
Mathscinet	182.108
Proquest Psychology Journal	178.961
Psycarticles	168.711
Health & Medical Complete	166.427
PAO Full Text	157.280
PIO (Periodical Index Online)	152.586
EconLit	148.972
MLA	148.626
ProQuest Entrepreneurship	145.291
Accounting & Tax	143.573
Banking Information Source	143.486
IEEE	83.988
V - Lex Global	79.751
Lippincott Williams and Wilkins	55.169
LION	30.123
Historical Abstracts	18.539
Nature	13.838
Emerald	13.271
Compendex	11.316
FSTA	10.058
EEBO	8.363
ERIC Database	7.160
Lexis Nexis	7.002
CAB Abstracts	6.793
Global Health	6.389
Francis	5.161
INSPEC	4.817
Patrología latina	1.743
<b>Total General</b>	<b>6.271.713</b>



## Descargas

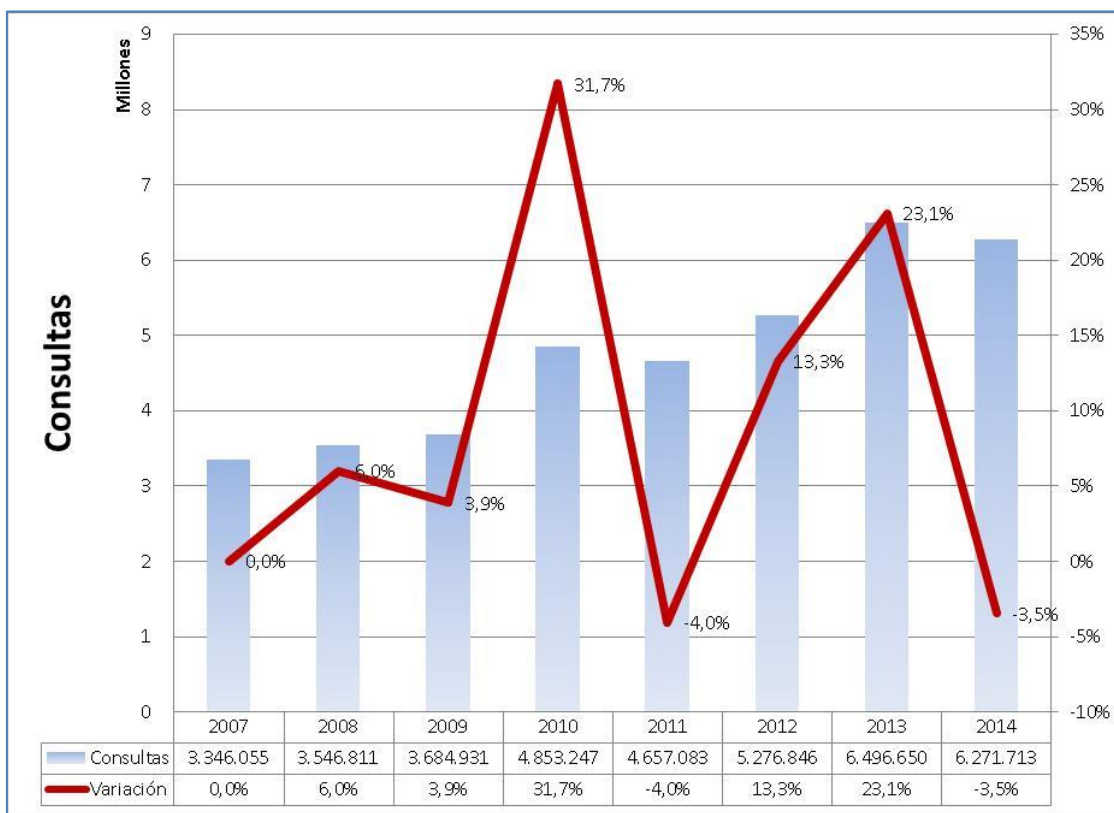
Recursos	Descargas
E-libro	3.411.893
ScienceDirect	1.660.020
Aranzadi On Line	1.429.806
Books Series Springer	391.964
Wiley/Blackwell	325.989
Tirant on Line	279.990
SpringerLink	211.378
IEEE	130.446
ABI/INFORM Complete	106.347
Doyma	80.028
Lippincott Williams and Wilkins	70.925
E-Book Elsevier	69.667
Health & Medical Complete	65.572
V - Lex Global	33.798
Nature	33.265
Cell Press	32.086
Tirant on Line Asesores	31.993
Proquest Psychology Journal	29.464
Psycarticles	22.915
PAO Full Text	19.125
Emerald	15.081
Books Series Elsevier	14.935
EEBO	12.931
LION	10.495
Banking Information Source	2.316
Historical Abstracts	2.237
PsycINFO	1.530
ProQuest Entrepreneurship	1.278
Patrología latina	909
Emerald E-books Series	755
Accounting & Tax	728
<b>Total general</b>	<b>8.499.866</b>

## Sesiones

Recursos	Sesiones
Tirant on Line	63.374
SABI	44.377
lustel	33.018
Tirant on Line Asesores	5.375
Primal	5.027
<b>Total General</b>	<b>151.171</b>

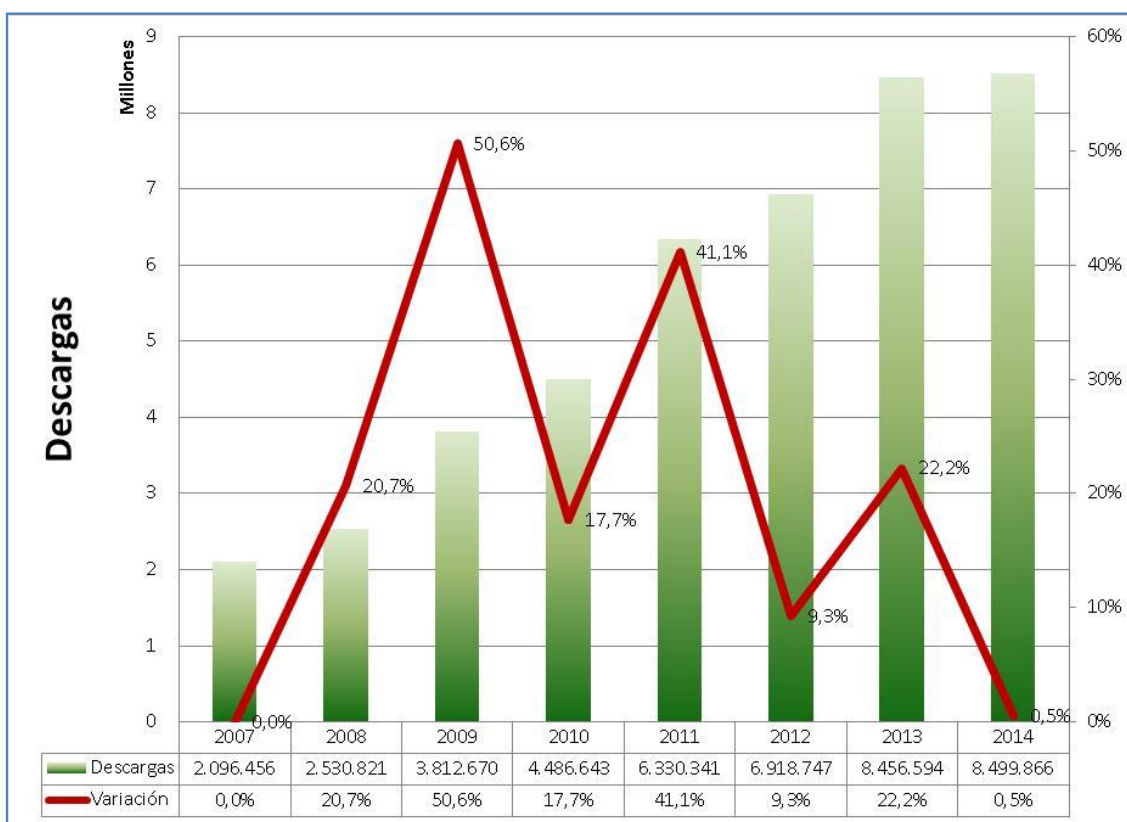
### Evolución de las consultas por año

Año	Consultas	Variación
2007	3.346.055	0,0%
2008	3.546.811	6,0%
2009	3.684.931	3,9%
2010	4.853.247	31,7%
2011	4.657.083	-4,0%
2012	5.276.846	13,3%
2013	6.496.650	23,1%
2014	6.271.713	-3,5%



### Evolución de las descargas por año

Año	Descargas	Variación
2007	2.096.456	0,0%
2008	2.530.821	20,7%
2009	3.812.670	50,6%
2010	4.486.643	17,7%
2011	6.330.341	41,1%
2012	6.918.747	9,3%
2013	8.456.594	22,2%
2014	8.499.866	0,5%



### 3.4.6. Número de usuarios por Universidad

Universidad	Usuarios
UAL	15.874
UCA	25.288
UCO	19.276
UGR	66.045
UHU	14.483
UJAEN	17.516
UMA	49.517
UNIA	2.398
UPO	13.318
US	69.136
<b>Total General</b>	<b>292.851</b>

### 3.5. INDICADORES

En este apartado se muestran los indicadores rendimiento relativos a consultas y descargas en relación con coste, número de usuarios y área temática. El criterio “usuarios” corresponde al indicador “Usuarios propios” del formulario REBIUN y que englobaría a estudiantes de 1º y 2º ciclo, Grados, Másteres oficiales, Másteres propios, Doctorados, PDI y PAS de las Universidades pertenecientes al CBUA.

#### 3.5.1. Consultas

##### A. Coste de las consultas por recurso

Este dato se ha obtenido sólo para los recursos de los que se dispone tanto del dato de precio como del dato de consultas. Por tanto, los datos de precio y de consultas no coinciden con los datos resultantes en el resto de tablas de este apartado

	Coste	Nº Consultas	Coste por consulta
<b>Ciencia y Tecnología</b>	<b>896.516,75 €</b>	<b>515.302</b>	<b>1,740 €</b>
CAB Abstracts	53.000,00 €	6.793	7,802 €
Compendex	61.892,22 €	11.316	5,469 €
FSTA	50.000,00 €	10.058	4,971 €
IEEE	258.591,53 €	83.988	3,079 €
INSPEC	42.000,00 €	4.817	8,719 €
Mathscinet	19.180,00 €	182.108	0,105 €
Nature	106.366,00 €	13.838	7,687 €
Scifinder	305.487,00 €	202.384	1,509 €

	Coste	Nº Consultas	Coste por consulta
<b>Ciencias de la Salud</b>	<b>219.398,00 €</b>	<b>453.652</b>	<b>0,484 €</b>
Global Health	0,00 €	6.389	0,000 €
Health & Medical Complete	25.398,00 €	166.427	0,153 €
Lippincott Williams and Wilkins	194.000,00 €	55.169	3,516 €
MEDLINE	0,00 €	225.667	0,000 €

	Coste	Nº Consultas	Coste por consulta
<b>Ciencias Económicas</b>	<b>211.129,00 €</b>	<b>782.183</b>	<b>0,270 €</b>
ABI/INFORM Complete	97.366,00 €	187.590	0,519 €
Accounting & Tax	0,00 €	143.573	0,000 €
Banking Information Source	0,00 €	143.486	0,000 €
EconLit	10.777,00 €	148.972	0,072 €
Emerald	102.986,00 €	13.271	7,760 €
ProQuest Entrepreneurship	0,00 €	145.291	0,000 €

	Coste	Nº Consultas	Coste por consulta
<b>Ciencias Jurídicas</b>	<b>200.636,00 €</b>	<b>1.028.998</b>	<b>0,195 €</b>
Aranzadi On Line	84.456,00 €	942.245	0,090 €
Lexis Nexis	47.500,00 €	7.002	6,784 €
V - Lex Global	68.680,00 €	79.751	0,861 €

	Coste	Nº Consultas	Coste por consulta
<b>Ciencias Sociales</b>	<b>146.485,00 €</b>	<b>570.785</b>	<b>0,257 €</b>
Proquest Psychology Journal	18.915,00 €	178.961	0,106 €
Psycarticles	60.779,00 €	168.711	0,360 €
PsycINFO	66.791,00 €	223.113	0,299 €

	Coste	Nº Consultas	Coste por consulta
<b>Humanidades</b>	<b>212.372,90 €</b>	<b>529.581</b>	<b>0,401 €</b>
EEBO	4.000,00 €	8.363	0,478 €
ERIC Database	0,00 €	7.160	0,000 €
Francis	13.343,25 €	5.161	2,585 €
Historical Abstracts	72.698,65 €	18.539	3,921 €
LION	5.000,00 €	30.123	0,166 €
MLA	24.927,00 €	148.626	0,168 €
PAO Full Text	92.104,00 €	157.280	0,586 €
Patrología latina	300,00 €	1.743	0,172 €
PIO (Periodical Index Online)	0,00 €	152.586	0,000 €

	Coste	Nº Consultas	Coste por consulta
<b>Multidisciplinar</b>	<b>2.621.719,99 €</b>	<b>2.391.212</b>	<b>1,096 €</b>
E-libro	149.310,00 €	230.592	0,648 €
ScienceDirect	2.234.134,00 €	435.870	5,126 €
Scopus	238.275,99 €	759.731	0,314 €
WOK/WOS (ISI)	0,00 €	965.019	0,000 €

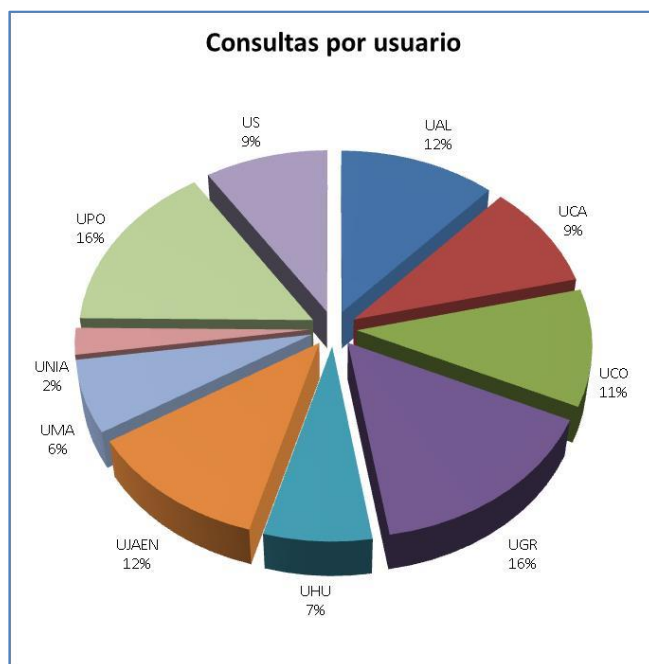
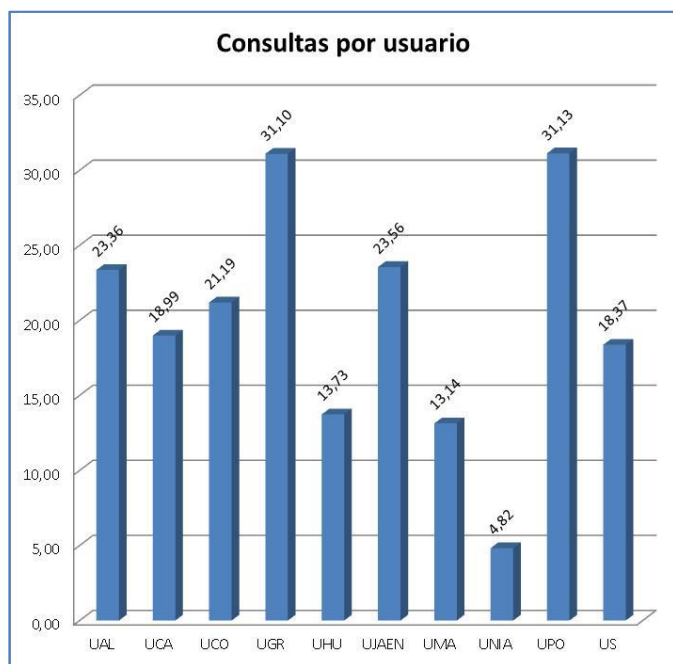
	Coste	Nº Consultas	Coste por consulta
<b>Total General</b>	<b>4.508.257,64 €</b>	<b>6.271.713</b>	<b>0,719 €</b>

## B. Coste de las consultas por área temática

Área	Coste	Consultas	Coste Consulta
Ciencia y Tecnología	896.516,75 €	515.302	1,740 €
Ciencias de la Salud	219.398,00 €	453.652	0,484 €
Ciencias Económicas	211.129,00 €	782.183	0,270 €
Ciencias Jurídicas	200.636,00 €	1.028.998	0,195 €
Ciencias Sociales	146.485,00 €	570.785	0,257 €
Humanidades	212.372,90 €	529.581	0,401 €
Multidisciplinar	2.621.719,99 €	2.391.212	1,096 €
<b>Total</b>	<b>4.508.257,64 €</b>	<b>6.271.713</b>	<b>0,719 €</b>

## C. Número y porcentaje de consultas por usuario

Universidad	Consultas
UAL	23,36
UCA	18,99
UCO	21,19
UGR	31,10
UHU	13,73
UJAEN	23,56
UMA	13,14
UNIA	4,82
UPO	31,13
US	18,37





### 3.5.2. Descargas

#### A Coste de las descargas por recurso

Este dato se ha obtenido sólo para los recursos de los que se disponen tanto el dato de precio como el de descargas. Por tanto, los datos de precio y de descargas no coinciden con los datos resultantes en el resto de tablas de este apartado.

	Coste	Descargas	Coste por Descarga
<b>Ciencia y Tecnología</b>	<b>1.078.569,77 €</b>	<b>767.053</b>	<b>1,406 €</b>
Books Series Springer	132.074,24 €	391.964	0,337 €
IEEE	258.591,53 €	130.446	1,982 €
Nature	106.366,00 €	33.265	3,198 €
SpringerLink	581.538,00 €	211.378	2,751 €

	Coste	Descargas	Coste por descarga
<b>Ciencias de la Salud</b>	<b>382.810,99 €</b>	<b>248.611</b>	<b>1,540 €</b>
Cell Press	98.126,59 €	32.086	3,058 €
Doyma	65.286,40 €	80.028	0,816 €
Health & Medical Complete	25.398,00 €	65.572	0,387 €
Lippincott Williams and Wilkins	194.000,00 €	70.925	2,735 €

	Coste	Descargas	Coste por Descarga
<b>Ciencias Económicas</b>	<b>200.352,00 €</b>	<b>126.505</b>	<b>1,584 €</b>
ABI/INFORM Complete	97.366,00 €	106.347	0,916 €
Accounting & Tax	0,00 €	728	0,000 €
Banking Information Source	0,00 €	2.316	0,000 €
Emerald	102.986,00 €	15.081	6,829 €
Emerald E-books Series		755	0,000 €
ProQuest Entrepreneurship	0,00 €	1.278	0,000 €

	Coste	Descargas	Coste por Descarga
<b>Ciencias Jurídicas</b>	<b>177.741,00 €</b>	<b>1.775.587</b>	<b>0,100 €</b>
Aranzadi On Line	84.456,00 €	1.429.806	0,059 €
Tirant on Line	24.605,00 €	279.990	0,088 €
Tirant on Line Asesores	0,00 €	31.993	0,000 €
V - Lex Global	68.680,00 €	33.798	2,032 €

	Coste	Descargas	Coste por Descarga
<b>Ciencias Sociales</b>	<b>146.485,00 €</b>	<b>53.909</b>	<b>2,717 €</b>
Proquest Psychology Journal	18.915,00 €	29.464	0,642 €
Psycarticles	60.779,00 €	22.915	2,652 €
PsyclINFO	66.791,00 €	1.530	43,654 €

	Coste	Descargas	Coste por Descarga
<b>Humanidades</b>	<b>174.102,65 €</b>	<b>45.697</b>	<b>3,810 €</b>
EEBO	4.000,00 €	12.931	0,309 €
Historical Abstracts	72.698,65 €	2.237	32,498 €
LION	5.000,00 €	10.495	0,476 €
PAO Full Text	92.104,00 €	19.125	4,816 €
Patrología latina	300,00 €	909	0,330 €

	Coste	Descargas	Coste por Descarga
<b>Multidisciplinar</b>	<b>3.229.580,00 €</b>	<b>5.482.504</b>	<b>0,589 €</b>
Books Series Elsevier	32.262,00 €	14.935	2,160 €
E-Book Elsevier	0,00 €	69.667	0,000 €
E-libro	149.310,00 €	3.411.893	0,044 €
ScienceDirect	2.234.134,00 €	1.660.020	1,346 €
Wiley/Blackwell	813.874,00 €	325.989	2,497 €

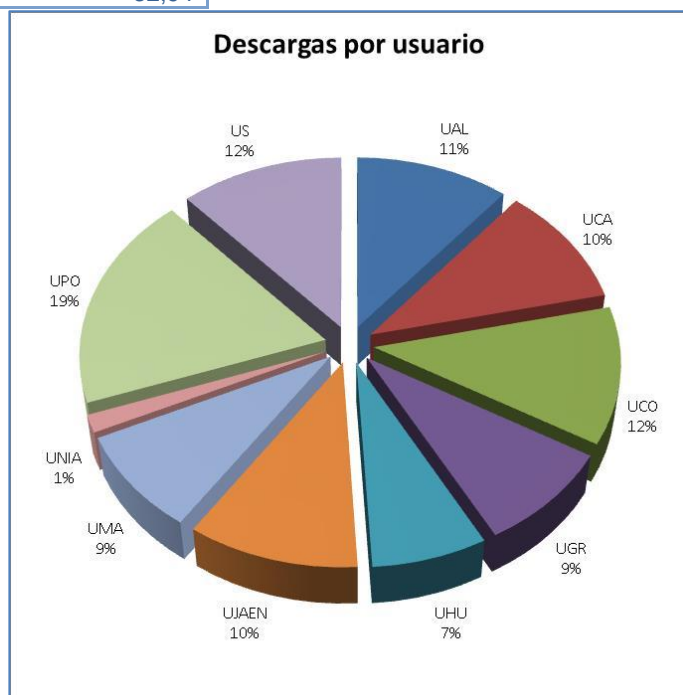
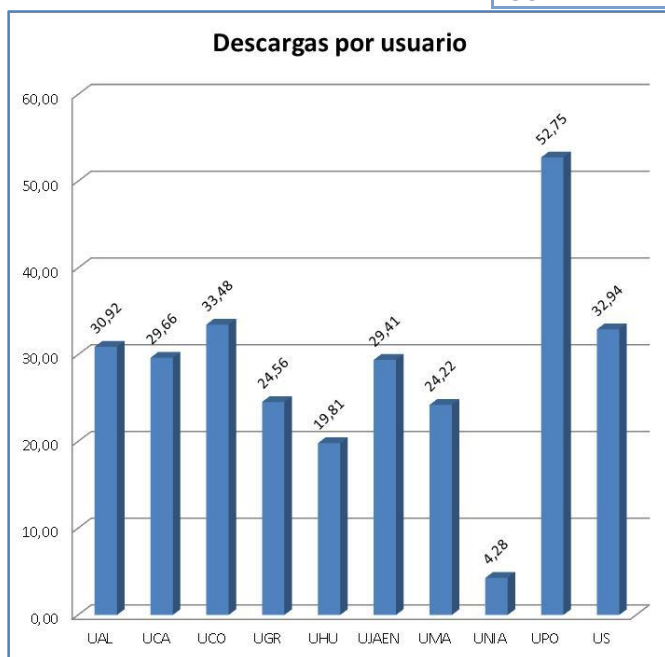
	Coste	Descargas	Coste por Descarga
<b>Total general</b>	<b>5.389.641,41 €</b>	<b>8.499.866</b>	<b>0,634 €</b>

## B Coste de las descargas por área temática

Área	Coste	Descargas	Coste por Descarga
Ciencia y Tecnología	1.078.569,77 €	767.053	1,406 €
Ciencias de la Salud	382.810,99 €	248.611	1,540 €
Ciencias Económicas	200.352,00 €	126.505	1,584 €
Ciencias Jurídicas	177.741,00 €	1.775.587	0,100 €
Ciencias Sociales	146.485,00 €	53.909	2,717 €
Humanidades	174.102,65 €	45.697	3,810 €
Multidisciplinar	3.229.580,00 €	5.482.504	0,589 €
<b>Total general</b>	<b>5.389.641,41 €</b>	<b>8.499.866</b>	<b>0,634 €</b>

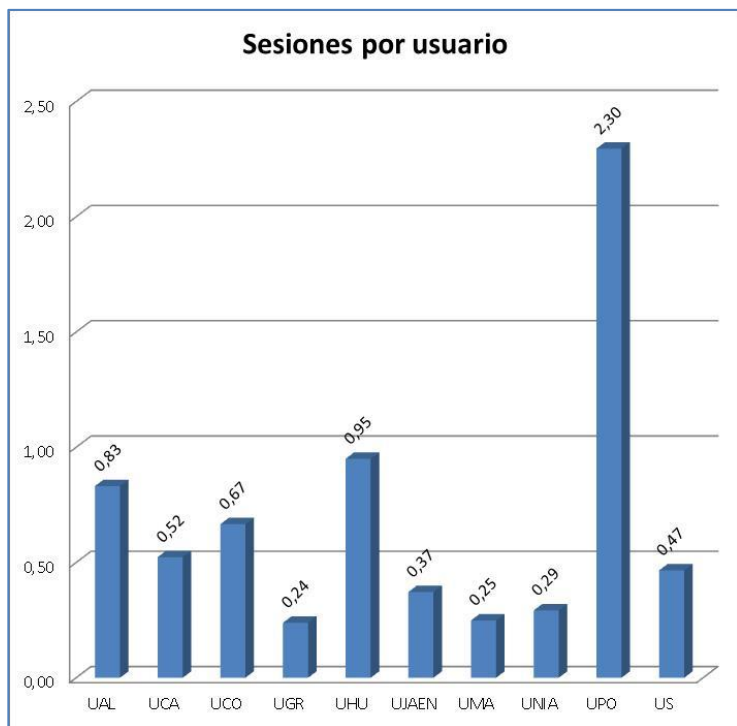
## C Número y porcentaje de descargas por usuario

Universidad	Descargas por Usuario
UAL	30,92
UCA	29,66
UCO	33,48
UGR	24,56
UHU	19,81
UJAEN	29,41
UMA	24,22
UNIA	4,28
UPO	52,75
US	32,94



#### D Número y porcentaje de sesiones por usuario

Universidad	Sesiones por Usuario
UAL	0,83
UCA	0,52
UCO	0,67
UGR	0,24
UHU	0,95
UJAEN	0,37
UMA	0,25
UNIA	0,29
UPO	2,30
US	0,47



## 4. EVOLUCIÓN

A continuación se presentan datos comparativos del período 2010-2014, tanto en número de títulos como en evolución de uso de los recursos:

### 4.1. NÚMERO DE TÍTULOS

#### EVOLUCIÓN Nº DE TÍTULOS MONOGRAFÍAS

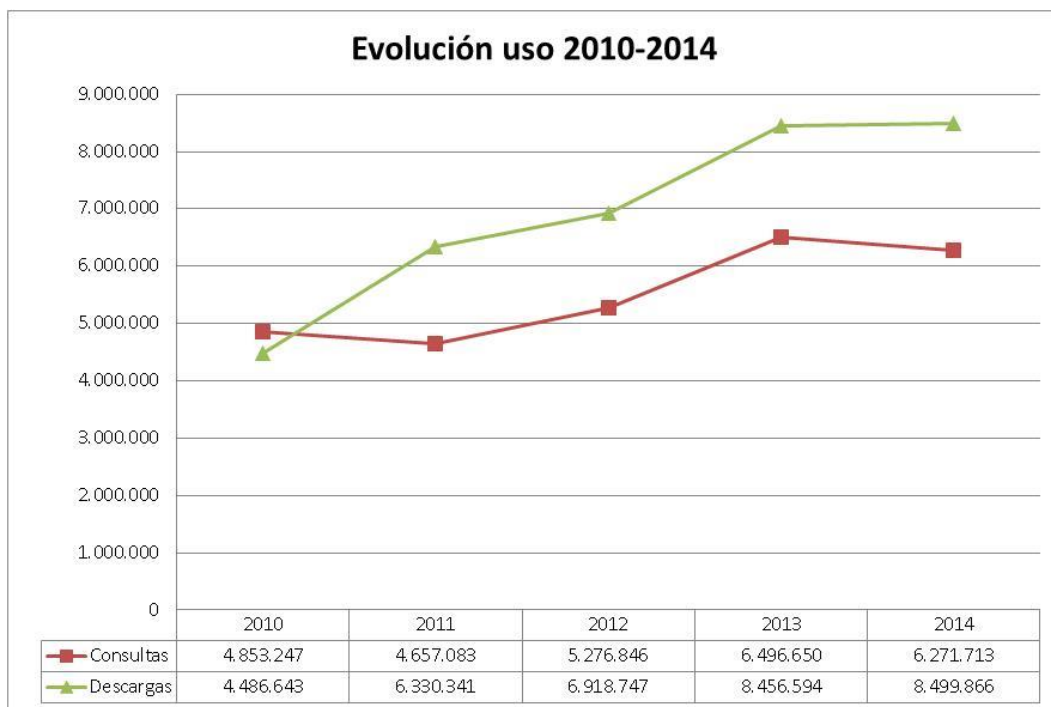
	2010	2011	2012	2013	2014
Ciencia y Tecnología	20.035	23.182	25.483	26.989	29.574
Ciencias de la Salud	—	1	1	—	1
Ciencias Sociales y Jurídicas	—	—	—	—	—
Multidisciplinar	68.145	92.416	106.544	142.621	160.450
Humanidades	138.118	140.716	144.266	145.287	145.287
Ciencias Económicas	614	378	378	378	378
Ciencias Sociales	—	—	—	—	—
Ciencias Jurídicas	4.619	5.403	7.020	10.184	10.581
<b>Total</b>	<b>231.531</b>	<b>262.095</b>	<b>283.692</b>	<b>325.459</b>	<b>346.271</b>

#### EVOLUCIÓN Nº DE TÍTULOS REVISTAS

	2010	2011	2012	2013	2014
Ciencia y Tecnología	1.747	1.789	1716	1.475	1.480
Ciencias de la Salud	3.745	4.268	5086	5.813	3.780
Ciencias Sociales y Jurídicas	—	—	—	—	—
Multidisciplinar	4.570	4.847	5335	5.742	6.346
Humanidades	924	908	1522	1.215	1.215
Ciencias Económicas	4.875	7.001	9361	9.229	9.538
Ciencias Sociales	570	702	1282	1.329	1.374
Ciencias Jurídicas	1.219	1.566	1485	1.640	1.797
<b>Total</b>	<b>17.650</b>	<b>21.081</b>	<b>25787</b>	<b>26.443</b>	<b>25.530</b>

## 4.2. DATOS DE USO

Año	Consultas	Descargas
2010	4.853.247	4.486.643
2011	4.657.083	6.330.341
2012	5.276.846	6.918.747
2013	6.496.650	8.456.594
2014	6.271.713	8.499.866



#### 4.2.1. Evolución de las consultas por área temáticas

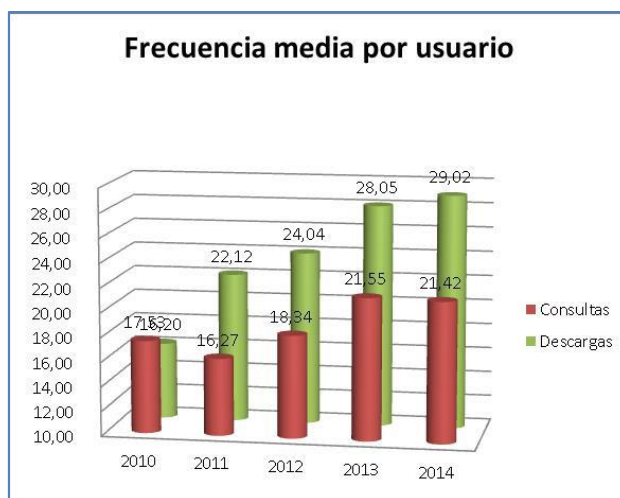
Área Temática	2010	2011	2012	2013	2014
Ciencia y Tecnología	523.950	566.694	592.050	536.165	515.302
Ciencias de la Salud	319.353	286.513	273.686	434.281	453.652
Multidisciplinar	1.488.232	1.726.154	2.501.648	2.410.371	2.391.212
Humanidades	221.720	302.045	244.763	696.826	529.581
Ciencias Económicas	942.904	576.315	276.323	805.406	782.183
Ciencias Sociales	203.462	133.035	117.844	552.480	570.785
Ciencias Jurídicas	1.153.626	1.066.327	1.270.532	1.061.121	1.028.998
<b>Total</b>	<b>4.853.247</b>	<b>4.657.083</b>	<b>5.276.846</b>	<b>6.496.650</b>	<b>6.271.713</b>

#### 4.2.2. Evolución descargas por área temática

Área Temática	2010	2011	2012	2013	2014
Ciencia y Tecnología	366.815	432.423	423.824	541.430	767.053
Ciencias de la Salud	102.781	103.441	194.934	196.790	248.611
Multidisciplinar	3.174.719	4.571.529	5.023.836	5.266.198	5.482.504
Humanidades	47.010	45.902	38.061	55.711	45.697
Ciencias Económicas	70.642	83.974	96.913	94.050	126.505
Ciencias Sociales	9.641	35.788	48.745	61.030	53.909
Ciencias Jurídicas	715.035	1.057.284	1.092.434	2.241.385	1.775.587
<b>Total</b>	<b>4.486.643</b>	<b>6.330.341</b>	<b>6.918.747</b>	<b>8.456.594</b>	<b>8.499.866</b>

#### 4.2.3. Evolución del uso por usuario CBUA

Uso	2010	2011	2012	2013	2014
<b>Consultas</b>	17,53	16,27	18,34	21,55	21,42
<b>Descargas</b>	16,20	22,12	24,04	28,05	29,02



#### 4.2.4. Evolución de las consultas por usuario y por Universidad

	UAL	UCA	UCO	UGR	UHU	UJAÉN	UMA	UNIA	UPO	USE
<b>2010</b>	27,23	16,31	18,41	17,08	15,12	12,03	14,66	6,85	25,39	17,57
<b>2011</b>	22,34	15,63	19,72	16,10	15,61	13,84	13,01	10,43	26,16	14,98
<b>2012</b>	27,84	19,37	26,64	17,96	14,96	14,55	13,65	4,67	30,86	16,87
<b>2013</b>	22,14	20,86	20,23	28,34	13,42	23,62	14,19	4,86	30,15	20,04
<b>2014</b>	23,36	18,99	21,19	31,10	13,73	23,56	13,14	4,82	31,13	18,37

#### 4.2.5. Evolución de las descargas por usuario y por Universidad

	UAL	UCA	UCO	UGR	UHU	UJAÉN	UMA	UNIA	UPO	USE
<b>2010</b>	13,95	18,88	21,15	13,17	12,57	10,83	14,56	2,99	31,48	19,81
<b>2011</b>	23,87	27,71	28,69	18,38	13,55	16,91	19,53	8,31	29,23	26,33
<b>2012</b>	26,65	26,26	26,74	19,70	17,51	20,45	19,11	4,11	35,53	30,05
<b>2013</b>	26,69	29,87	27,69	20,58	20,87	27,11	23,39	6,52	46,73	36,58
<b>2014</b>	30,92	29,66	33,48	24,56	19,81	29,41	24,22	4,28	52,75	32,94



## 5. CONCLUSIONES

El presente informe de análisis estadístico de resultados ha sido elaborado por la Universidad de Almería, revisado por el Grupo de Recursos Electrónicos del CBUA y presentado a su Comisión Técnica y Consejo de Gobierno en abril 2015.

A continuación se enumeran las novedades más significativas:

- En el informe presentado en 2014 se creó un parámetro “Número de sesiones”: Existen recursos electrónicos que no recogen el parámetro “nº de búsquedas”. En su defecto se toma el dato “nº de sesiones multiplicado por cinco”. Esta decisión fue adoptada en REBIUN para el Anuario Estadístico y se trasladó a nuestro informe en todas las ediciones. El GRE ha tomado la decisión de crear un nuevo parámetro puesto que los datos no tienen el mismo origen y por tanto no se pueden mezclar. Se elevó la propuesta de cambio al Área de Coordinación y Apoyo a las Comisiones Sectoriales de REBIUN para que lo trasladase al grupo de estadísticas. Hasta hoy no hemos tenido respuesta.
- Incidencias con el recurso Aranzadi: Se detecta una desviación en los datos de algunas Universidades. Estos datos no están auditados bajo el proyecto COUNTER.
- Lexis-Nexis: El recurso Lexis-Nexis no aparece en el apartado 3.2. Número de títulos porque el proveedor DOC6 no nos ha facilitado el dato.
- Destacamos:

### Datos de colección:

Aumento de títulos en Monografías:

Ciencia y tecnología:

- Book Series Springer 2.000 títulos,
- IEEE más de 800 títulos

Ciencias jurídicas:

- V-lex 400 títulos

Multidisciplinar:

- E-libro 17.716 títulos

Aumento de títulos de Revistas:

Multidisciplinar:

- E-libro 414 títulos, ScienceDirect 12 títulos menos, Wiley 202 títulos

Ciencias jurídicas:

- V-lex 150 títulos

Ciencia y Tecnología, Ciencias de la salud y CC. Económicas: incorpora revistas en los recursos de Proquest

Humanidades: se mantiene

### Datos de uso:

Se mantienen los tres recursos más descargados del año 2013:

- Primera posición e-libro supera los 3 millones 400 descargas aumentando en 200.000 descargas.
- Segundo lugar Science Direct, adelanta una posición 3 al puesto 2 con 1 millón 660.000 descargas.

- Tercera posición para Aranzadi 1 millón 430, descenso de 500.000 descargas.

Subidas espectaculares:

- Cuarta posición Books Series Springer con 228.110 descargas más que el año pasado.
- Quinta posición Wiley con un aumento de 40.400 descargas.

Destacamos:

- Doyma aumenta en 31.918 descargas
- Lippincott aumenta en 20.000 descargas
- Nature aumenta en 6.178 descargas
- Cell Pres aumenta en 3.602 descargas

Evolución del uso:

Las consultas han sufrido un descenso de 3'5% respecto 2013.

Las descargas se estabilizan con un aumento de 0'5% respecto a 2013 que aumentó un 22'2% con el año anterior 2012.

Almería, 29 de abril de 2015

## ANEXO A. Instituciones responsables de los recursos electrónicos

Recurso	Universidad responsable
ABI/INFORM Complete	UMA
Accounting & Tax	UMA
Aranzadi On Line	UNIA
Banking Information Source	UMA
Books Series Elsevier	UJAEN
Books Series Springer	UHU
CAB Abstracts	US
Cell Press	UJAEN
Compendex	UAL
Doyma	UJAEN
E-Book Elsevier	UJAEN
EconLit	UMA
EEBO	UCA
E-libro	UCA
Emerald	UAL
Emerald E-books Series	UAL
ERIC Database	US
Francis	UMA
FSTA	US
Global Health	US
Health & Medical Complete	UMA
Historical Abstracts	US
IEEE	UGR
INSPEC	US
Iustel	UNIA
Lexis Nexis	UNIA
LION	UCA
Lippincott Williams and Wilkins	US
Mathscinet	US
MEDLINE	UMA
MLA	UMA
Nature	UGR
PAO Full Text	UCA
Patología latina	UCA
PIO (Periodical Index Online)	UCA
Primal	US
ProQuest Entrepreneurship	UMA

Recurso	Universidad responsable
Proquest Psychology Journal	UMA
Psycarticles	UMA
PsycINFO	UMA
SABI	UCA
ScienceDirect	UJAEN
Scifinder	UCO
Scopus	UPO
SpringerLink	UHU
Tirant on Line	UCO
Tirant on Line Asesores	UCO
V - Lex Global	UCO
Wiley/Blackwell	UGR
WOK/WOS (ISI)	UPO

## ANEXO B. Tabla de precio de los recursos electrónicos 2014

RECURSO	Concepto	Total	
<b>ABI/INFORM Complete</b>	ABI Complete	97.366,00 €	
<b>Accounting &amp; Tax</b>	Accounting & Tax	0,00 €	
<b>Aranzadi On Line</b>	Westlaw	84.456,00 €	
<b>Banking Information Source</b>	Banking Information Source	0,00 €	
<b>Books Series Elsevier</b>	Book Series Chemistry	0,00 €	
	Book Series Methods in Enzymology	32.262,00 €	
<b>Books Series Springer</b>	Lectures Notes	132.074,24 €	
<b>CAB Abstracts</b>	CAB Abstracts+Global Health (8 usuarios)	53.000,00 €	
<b>Cell Press</b>	Cell Press Collection	98.126,59 €	
<b>Compendex</b>	EI Compendex	61.892,22 €	
<b>Doyma</b>	Doyma	65.286,40 €	
<b>E-Book Elsevier</b>	Elsevier eBooks Collections	0,00 €	
<b>EconLit</b>	EconLit	10.777,00 €	
<b>EEBO</b>	EEBO Annual Maint. Fee	4.000,00 €	
<b>E-libro</b>	e-Libro	149.310,00 €	
<b>Emerald</b>	Emerald Engineering Library	19.279,00 €	
	Emerald Management Xtra	83.707,00 €	
<b>Emerald E-books Series</b>		0,00 €	
<b>ERIC Database</b>	ERIC (1966- )	0,00 €	
<b>Francis</b>	Francis	13.343,25 €	
<b>FSTA</b>	FSTA (1990- ) (6 usuarios)	50.000,00 €	
<b>Global Health</b>	Global Health	0,00 €	
<b>Health &amp; Medical Complete</b>	Health and Medical Library	25.398,00 €	
<b>Historical Abstracts</b>	Historical Abstracts (Full Text)	72.698,65 €	
<b>IEEE</b>	IEEE Xplore	258.591,53 €	
<b>INSPEC</b>	INSPEC (1969- ) (6 usuarios simultáneos)	42.000,00 €	N
<b>Iustel</b>	Iustel	23.584,87 €	
<b>Lexis Nexis</b>	LexisNexis	47.500,00 €	
<b>LION</b>	Literature Online (LiOn)	5.000,00 €	
<b>Lippincott Williams and Wilkins</b>	LWW Total Access Collection	194.000,00 €	
<b>Mathscinet</b>	MathSciNet	19.180,00 €	
<b>MEDLINE</b>	Medline (1966- )	0,00 €	
<b>MLA</b>	MLA International Bibliography	24.927,00 €	
<b>Nature</b>	Embo y Embo Reports	26.646,00 €	
	Nature	79.720,00 €	
<b>PAO Full Text</b>	Periodicals Archive Online (PAO)	92.104,00 €	N
	PAO Collection 9	0,00 €	N
<b>Patrología latina</b>	Patrología Latina (PLD Web)	300,00 €	
<b>PIO (Periodical Index Online)</b>	PIO & PAO (Colección 1 a 9)	0,00 €	N
<b>Primal</b>	Primal Pictures Anatomy Plus	0,00 €	

RECURSO	Concepto	Total
<b>ProQuest Entrepreneurship</b>	PQ Entrepeunership	0,00 €
<b>Proquest Psychology Journal</b>	PQ Psychology Journals	18.915,00 €
<b>Psycarticles</b>	PsycARTICLES	60.779,00 €
<b>PsycINFO</b>	PsycINFO (1887- )	66.791,00 €
<b>SABI</b>	SABI	81.000,00 €
<b>ScienceDirect</b>	ScienceDirect Collections	2.234.134,00 €
<b>Scifinder</b>	SciFinder	305.487,00 €
<b>Scopus</b>	Scopus (licencia nacional)	238.275,99 €
<b>SpringerLink</b>	SpringerLink	581.538,00 €
<b>Tirant on Line</b>	Tirant Online	24.605,00 €
<b>Tirant on Line Asesores</b>	Tirant Online Asesores	0,00 €
<b>V - Lex Global</b>	vLex	68.680,00 €
<b>Wiley/Blackwell</b>	Wiley-Blackwell. Actualización Colección 2014	27.518,00 €
	Wiley-Blackwell (Colección 2010)	786.356,00 €
<b>WOK/WOS (ISI)</b>	WOK	0,00 €
<b>Total general</b>		<b>6.360.608,74 €</b>

#### Notas

- Scifinder: Coste estimado por el segundo 50% factura (347154\$). Cambio aplicado: 1,07039 USD/EUR
- Inspec: Coste de 42.000,00 €. Suscripción: 01/04/14-31/12/14
- PIO/PAO: Coste incluido en PIO & PAO (Colección 1 a 9).
- Nature: coste incluido de Embo y Embo Reports.
- Scopus: La FECYT mantiene su aportación 7%.