

Mercado Pet 2010

Fonte: Anfal Pet

Os números resultantes do fechamento do ano de 2009 para o segmento de Pet Food apresentaram ligeira queda de volume faturado, representando 1.752.295 toneladas no acumulado do ano (-1.8% em relação a 2008). Os resultados do faturamento em reais (R\$ 6,2 bilhões) representaram 6.0% de crescimento comparativamente a 2008.

As análises dos resultados mostram que, apesar da queda verificada, o mercado ofereceu boa resposta às variáveis de mercado que afetaram significativamente a economia no ano de 2009. Destaques para:

- Crise econômica mundial iniciada no último trimestre de 2008 e permanecendo com mais ênfase até o terceiro trimestre de 2009, provocando recessão profunda nos mercados mundiais;

- Prosseguimento da política de carga tributária elevada (49.9%) onerando os alimentos destinados aos animais de estimação que chegam ao consumidor final;

Para que tenhamos uma análise mais ampla sobre o Mercado Pet devemos levar em consideração, outros segmentos componentes que devem ser considerados além do mercado de alimentos. São eles:

Segmento	2009 R\$	%
Pet Food	6.239.579.333,00	64%
Medicamentos Veterinários	696.389.571,00	7%
Serviços	1.892.160.000,00	20%
Equipamentos e Acessórios (produtos para higiene, embelezamento, etc.)	863.973.635,00	9%
Total	9.692.102.539,00	100%

Estes números levam em consideração os seguintes números de animais de estimação (Projeção 2010).

- * Cães - 33 milhões;
- * Gatos - 17 milhões;
- * Peixes- 8,5 milhões;
- * Pássaros- 17,5 milhões;
- * Outros- 2,04 milhões.

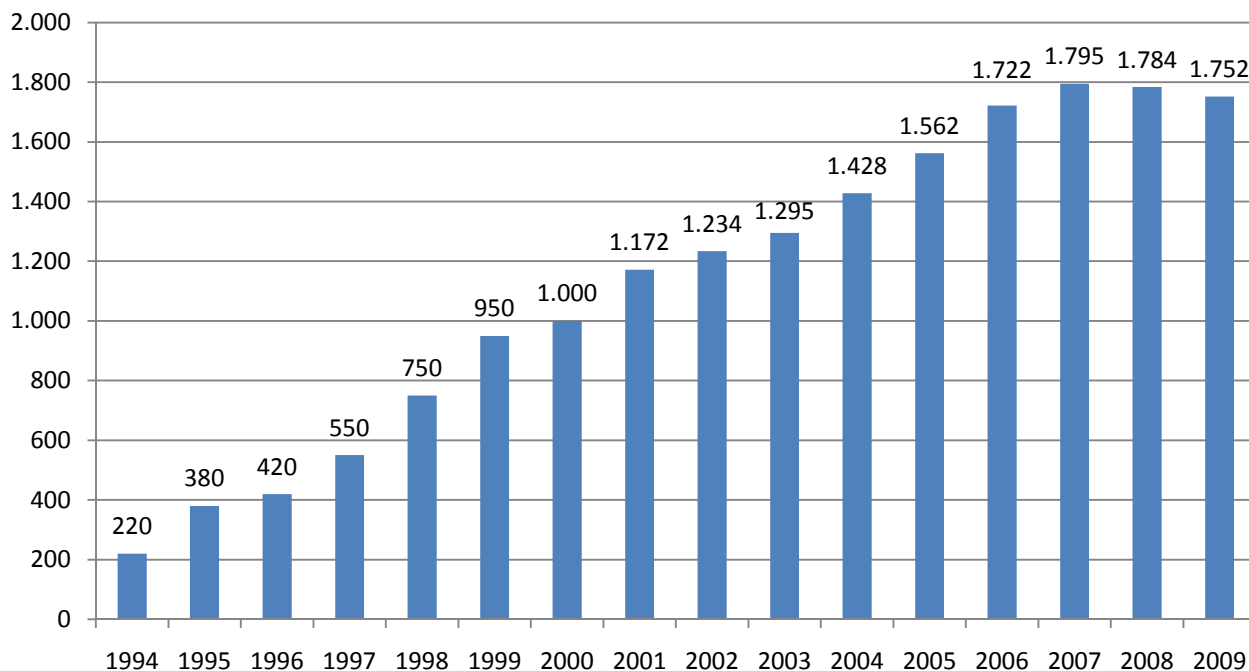
Podemos concluir que o Mercado Pet Total deverá apresentar um crescimento entre 3% e 4% estimando-se um crescimento de 3% para o mercado de alimentos Pet.

- Somente 43% da população de animais Pet são tratados com Alimentos Industrializados (Pet Food).
- 2º maior do mundo em população de Cães e Gatos.
- 4º maior do mundo em população total em animais de companhia.
- 6º maior do mundo em faturamento.

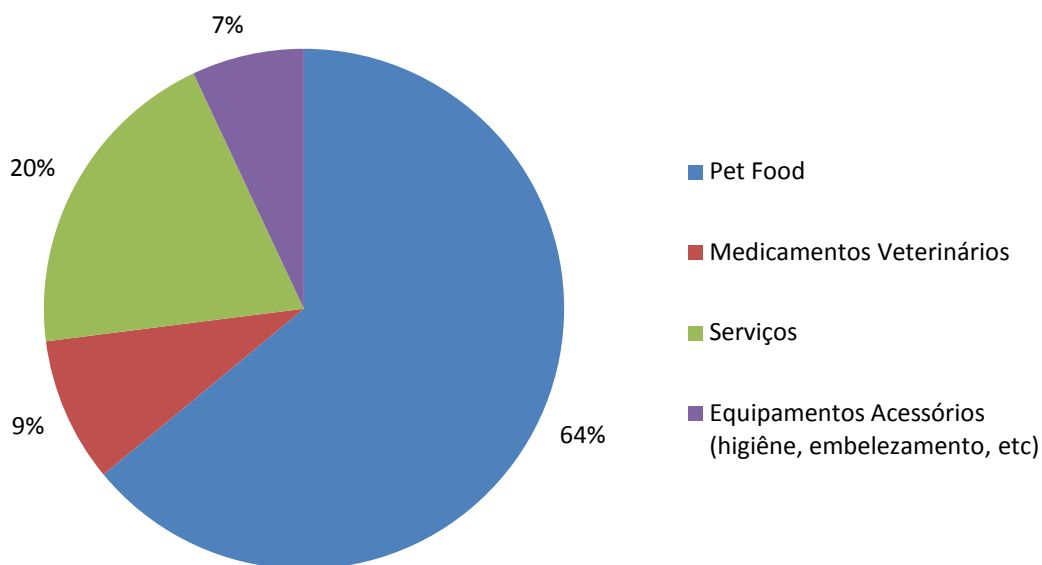
EXPORTAÇÃO (2009)

- Exportação do Mercado Pet Food no Brasil – U\$ 250 Milhões.
- O Brasil ocupa a 20ª posição no Mercado Mundial.

VOLUME DE PRODUÇÃO PET FOOD EM MIL TONELADAS



MERCADO PET 2009

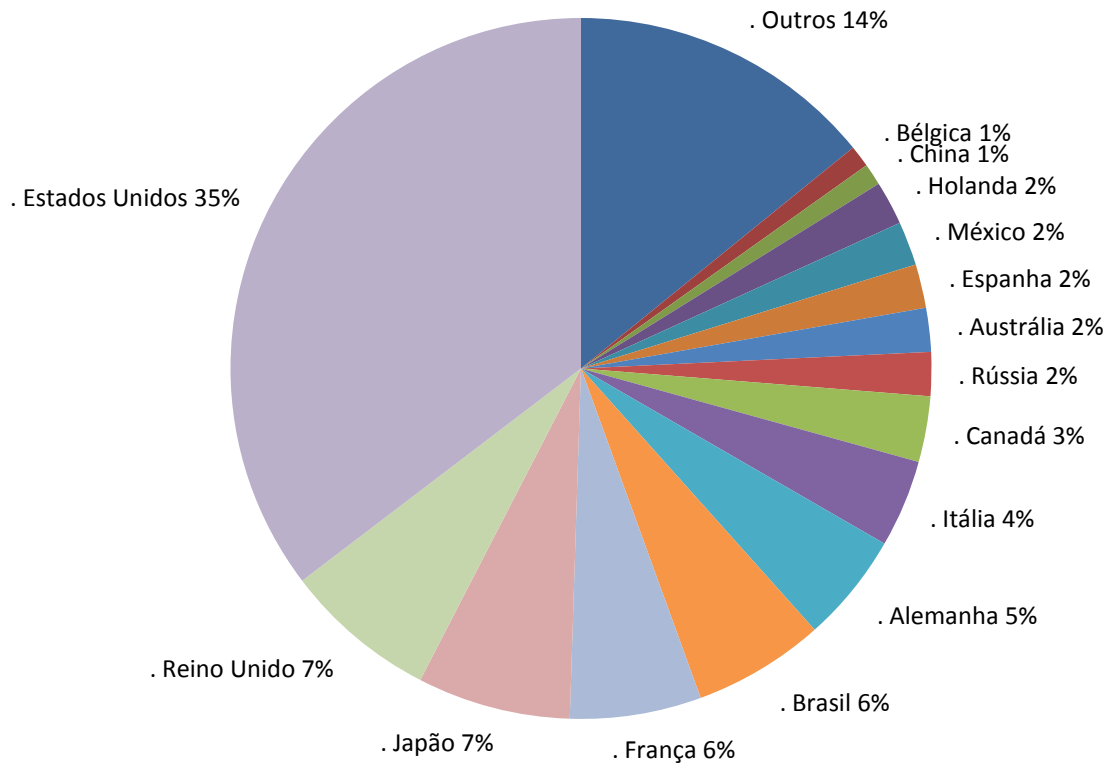


CAPACIDADE DE EXTRUSÃO PET FOOD

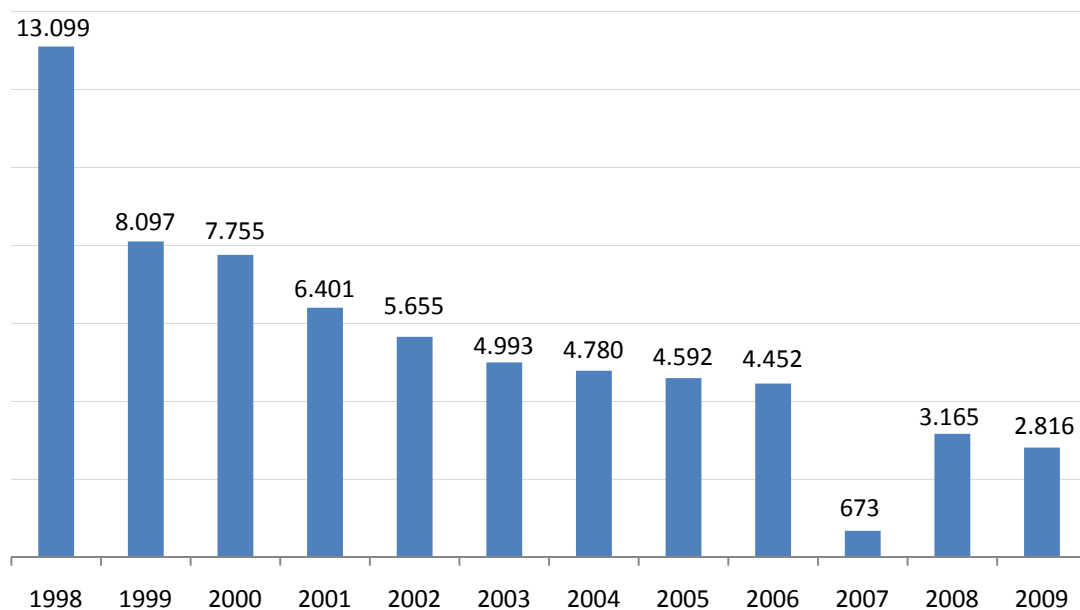
Capacidade	Toneladas	%
Capacidade Instalada	3.942.000	100
Capacidade Utilizada	1.752.295	44,5
Capacidade Ociosa	2.189.705	55,5

MERCADO PET MUNDIAL

Valor de Mercado Mundial U\$ 73 bilhões



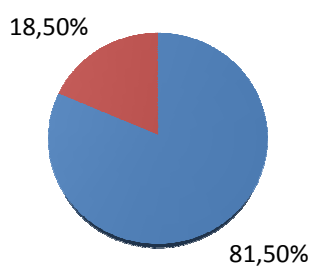
IMPORTAÇÕES BRASILEIRAS DE PET FOOD (toneladas)



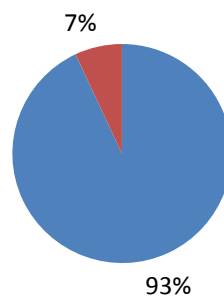
CARGA TRIBUTÁRIA DIRETA / FATURAMENTO PET FOOD

Impostos	Impostos Pecuários	Pet Food	Alimento Humano
IPI	0%	10%	0%
PIS/COFINS	9,25%	9,25%	0%
ICMS	Diferido (Máx 6%)	18%	7%
Total	15,25%	39,90%	7%
Substituição			
Tributária ICMS	0%	10%	0%
Total Geral	15,25%	0%	7%

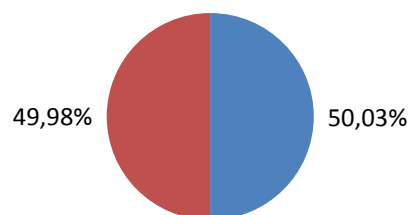
Europa



Estados Unidos



Brasil



POTENCIAL DE MERCADO PET FOOD

(Milhões de Toneladas)

