

Clave



Contacto



Colaborar



Datos

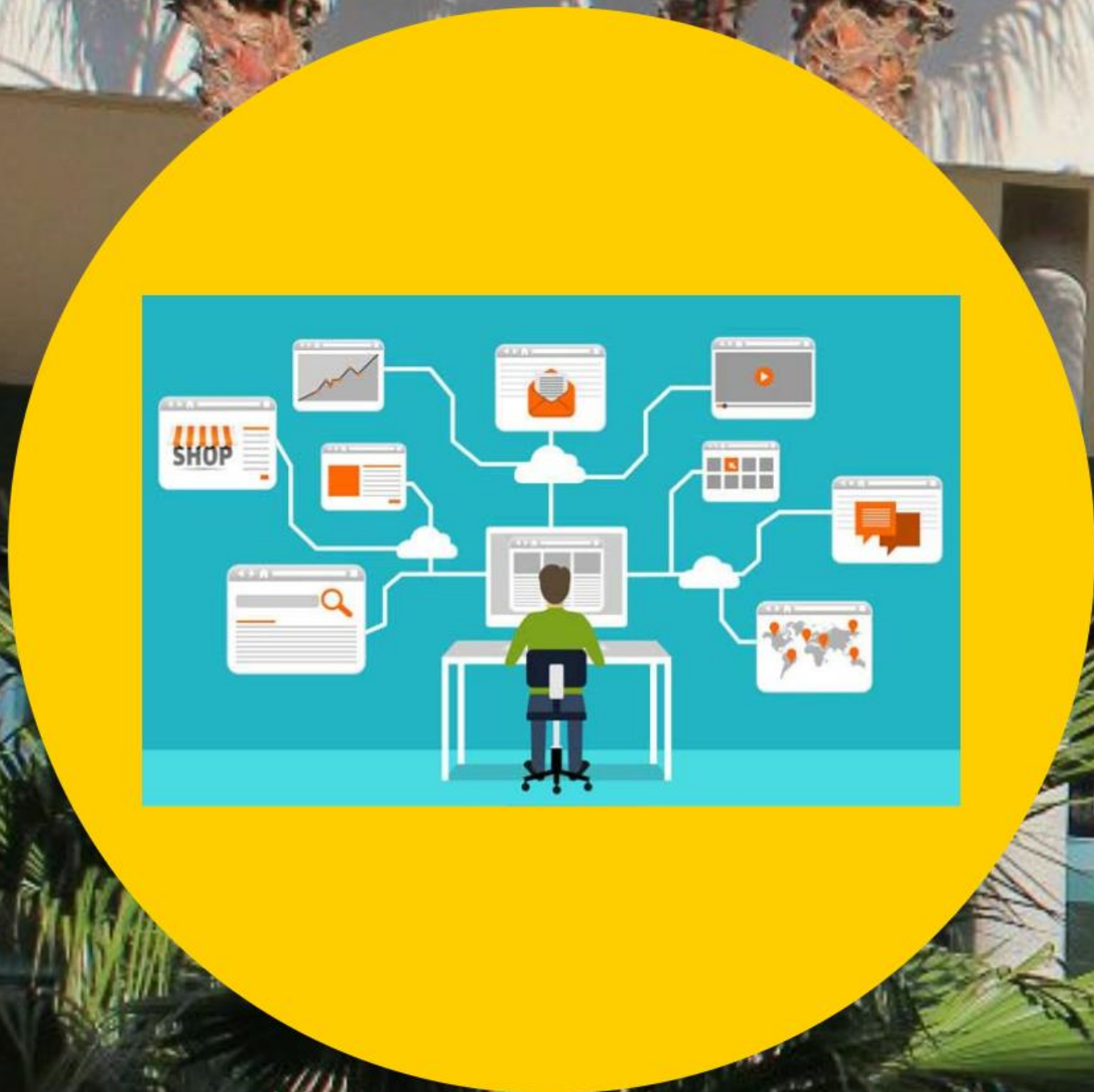


El papel de la Biblioteca como base para la investigación.

XX Reunión de Economía Mundial. 9, 10 y 11 de mayo 2018.

Universidad de Almería

NICOLÁS



Objetivo

Trayecto

Servicios

NICOLÁS

Objetivo

Trayecto

Servicios



Objetivo

"Soporte en la toma de decisiones"

"Ayudar búsqueda de indicios de calidad"

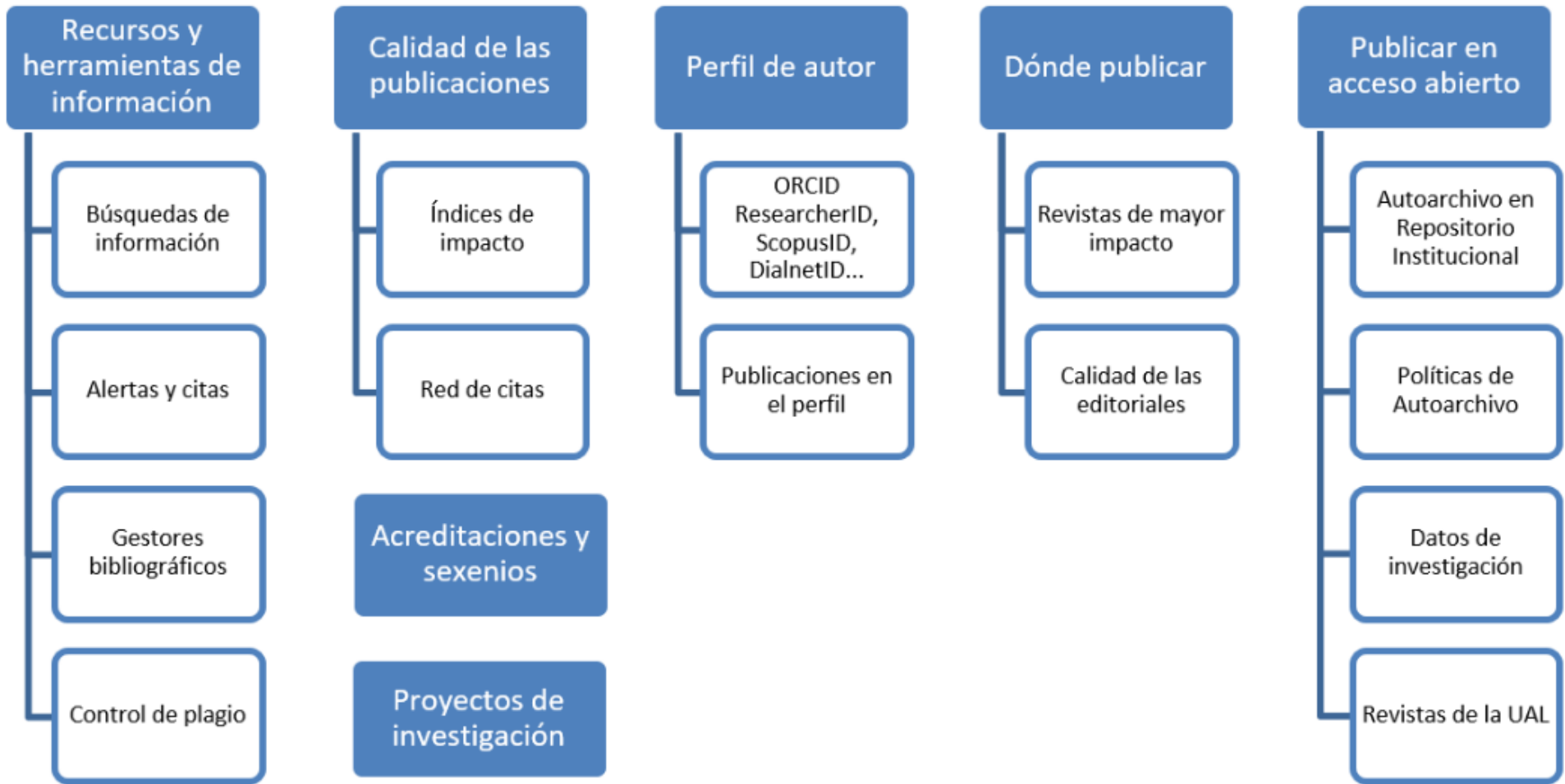
"Proporcionar información y documentación"

"Consultores - formadores en búsquedas de información"

Trayecto

"Uno no advierte jamás lo que está hecho, sólo puede ver lo que falta por hacer" (Marie Curie)





Aspectos clave

riUAL

Bibliometría

brújulaUAL

BIBLIOTECA

NICOLÁS SALAZAR

riUAL

Apuesta por el Acceso Abierto a la Ciencia

The screenshot shows the riUAL website interface. At the top, there is a blue header with the University of Almería logo and the text "UNIVERSIDAD DE ALMERÍA". To the right of the header, there are links for "Español" and "English", and a "Login" button. Below the header, there is a home icon and the text "riUAL Principal". The main content area features the "riUAL" logo and a mission statement: "riUAL tiene como finalidad preservar y difundir la producción científica e institucional de la Universidad de Almería, así como participar en Acceso Abierto a la literatura científica." Below this is a search bar with a magnifying glass icon. A row of eight colorful icons represents different categories: "Publicaciones de Investigación", "Proyectos en abierto", "Patentes", "Bases de investigación", "Revistas UAL", "Tesis,TFM,TFG", "Documentos institucionales", and "Otros documentos". At the bottom of the page, there is a dark grey footer with a "Contacto" link and social media icons for Facebook and Twitter.

repositorio.ual.es

Herramientas bibliométricas

Impacto



Visibilidad - investigador

Posicionamiento - Institución

Visibilidad



Citas

Talk
Talk
Talk

Posicionamiento - Institución

Visibilidad



Citas



Posicionamiento -

Rankings



brújulaUAL

Normalización



Datos de publicaciones

Fuente: InCites

1.338.087
publicaciones

19.993.475
citas

52,64 %
en Q1

24,19 %
en Q2

13,31 %
en Q3

9,86 %
en Q4

36,24 %
colab. intern.

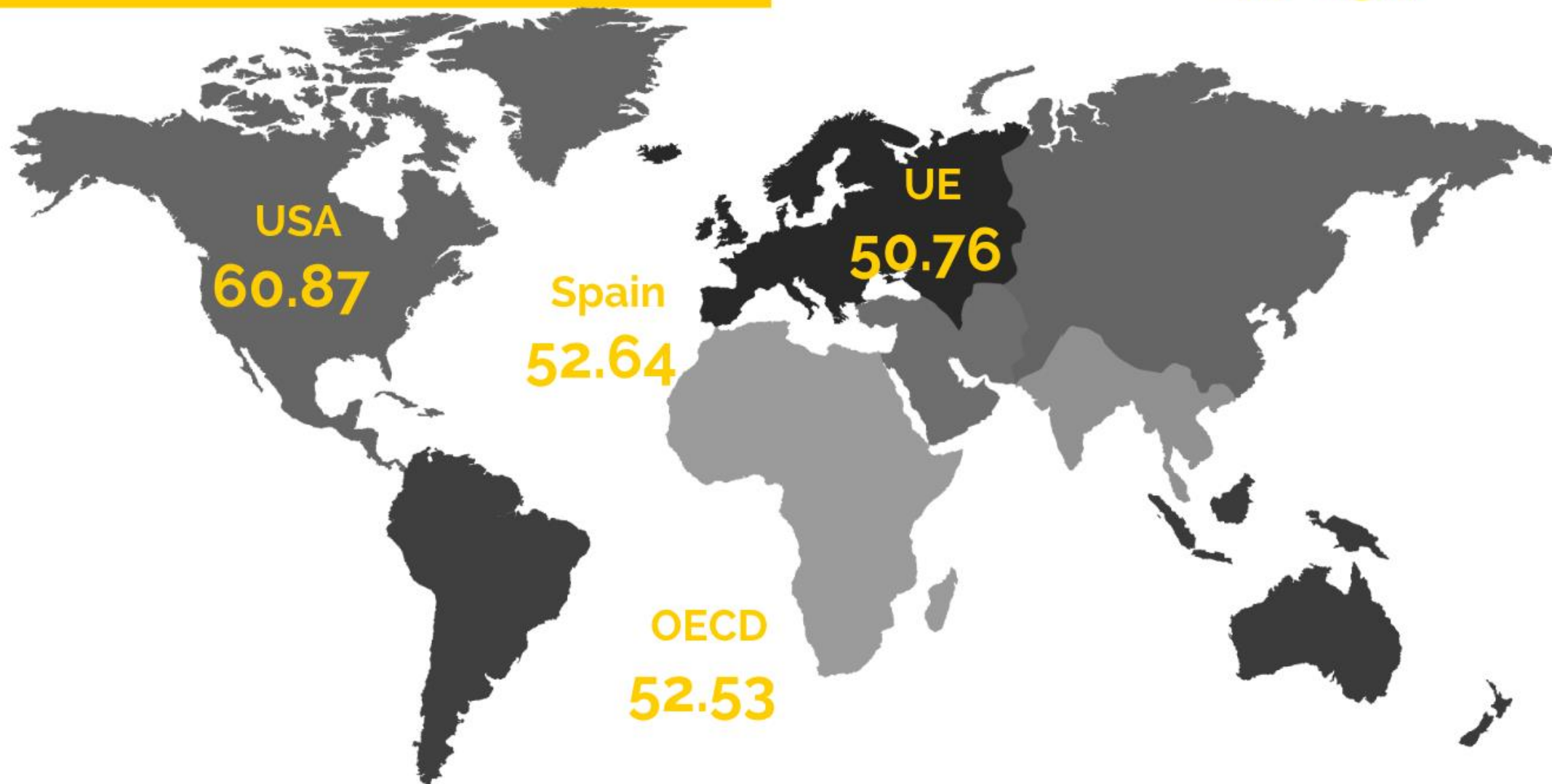
1,76 %
colab. indust.

% publicaciones en Q1

Fuente: InCites

global

47.97



A treemap chart with five colored rectangular blocks. The largest block is yellow (USA, 60.87%), followed by a dark blue block (SPAIN, 52.64%), an orange block (OECD Totals, 52.53%), a light gray block (EU-15 Totals, 52.51%), and a dark gray block (EU-28 Totals, 50.76%). The blocks are arranged in a grid-like fashion, with USA and SPAIN on the left, OECD Totals and EU-15 Totals in the middle, and EU-28 Totals at the bottom right.

USA
60.87%

OECD Totals
52.53%

EU-15 Totals
52.51%

SPAIN
52.64%

EU-28 Totals
50.76%

USA
47.43%

OECD Totals
41.98%

EU-15 Totals
41.46%

EU-28 Totals
40.45%

SPAIN
36.55%

Contacto



Biblioteca - Apoyo a la Investigación



Solicitud de asesoramiento



asesoramiento@ual.es